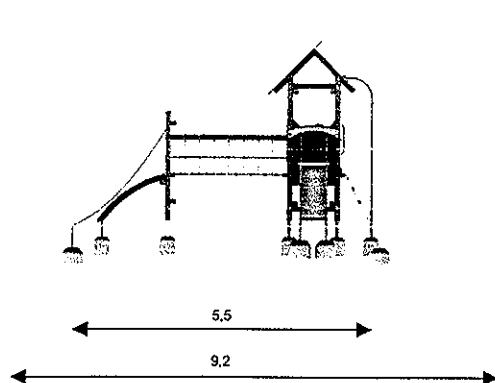


Zestaw zabawowy Monika.



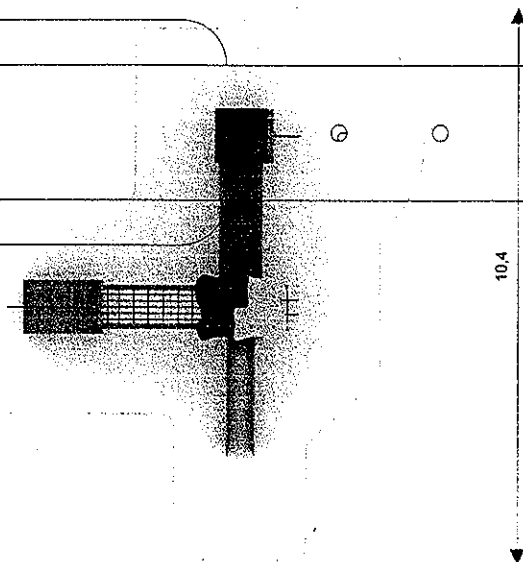
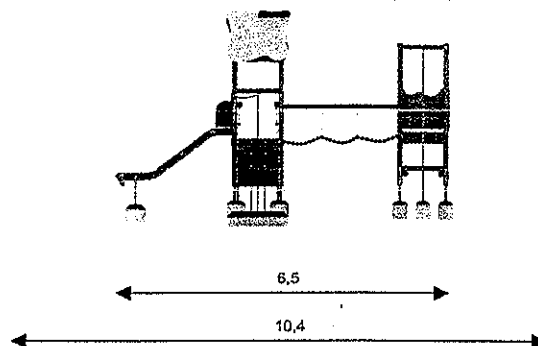
Max 3,8

1,0-1,25

0,0

0,6

STAROSTWO POWIATOWE
W WIERUSZOWIE
98-400 WIERUSZÓW
ul. Rynek 1.7




Zestaw zabawowy Monika jest dostępny w dwóch wersjach wysokości podestu 100 cm. 125 cm.

Grupa wiekowa	3 - 14
Wysokość swobodnego upadku	± 2,5m
Przebież minimalna	10,4 x 9,2m
Maksymalna wysokość	3,8m

W skład zestawu wchodzi następujące elementy:

- wieża kwadratowa z daszkiem
- wieża strażacka
- zjeżdżalnia
- most linowy
- pomost wiszący
- wejście linowe
- koci grzbiet

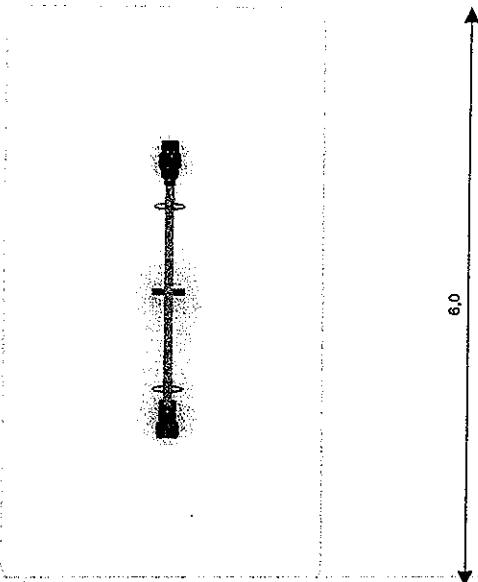
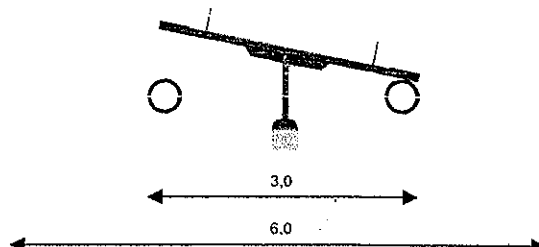
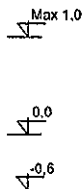
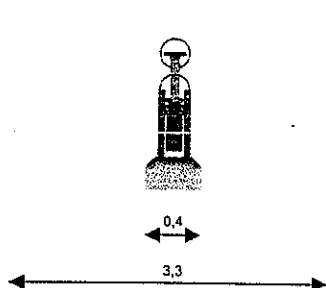


STANDARD

Sklejka laminowana wodoodporna
Drewno lite
Zjeżdżalnia metalowa

Huštawka wagowa

STAROSTWO POWIATOWE
W WIERUSZOWIE
98-400 WIERUSZÓW
ul. Rynek 1-7




Huštawka wagowa - SHW

Grupa wiekowa	3 - 14
Wysokość swobodnego upadku	≤ 1,0m
Przestrzeń minimalna	3,3 x 6,0m
Maksymalna wysokość	1,0m


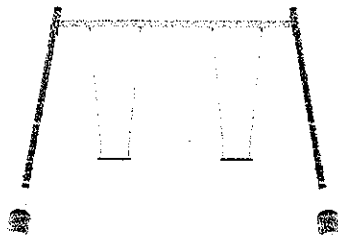
Huštawka SHW

Głównym elementem jest wahająca się na stalowym łożysku drewniana belka. Uchwyty malowane są proszkowo.



mgr inż. JANUSZ MAZURKOWSKI
ul. Rynek 1-7, 98-400 Wieruszów
tel. 42 531 13 16



Huśtawka podwójna



Max 2,4

0,5
0,0
0,6

STAROSTWO POWIATOWE
W WIERUSZOWIE
98-400 WIERUSZÓW
ul. Rynek 1-7




7,5

Huśtawka SH2

Grupa wiekowa	3 - 14
Wysokość swobodnego upadku	≤ 1,5m
Przestrzeń minimalna	3,5 x 7,5m
Maksymalna wysokość	2,4m

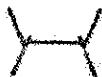

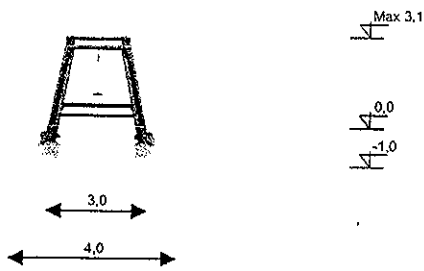
01

Belka pozioma Ø 120 oraz słupy wykonane z drewna litego o przekroju 90mm x 90mm, zakotwione za pomocą stóp betonowych. Zawiesie łożyskowe ze stali nierdzewnej, siedzisko stalowe zabezpieczone gumą.



Zjazd linowy

STAROSTWO POWIATOWE
W WIERUSZOWIE
98-400 WIERUSZÓW
ul. Rynek 1




36.0

Zjazd linowy z podestem - ZL/P

Grupa wiekowa	3 - 14
Wysokość swobodnego upadku	≤ 2,5m
Przeźrzeń minimalna	36,0 x 4,0m
Maksymalna wysokość	3,0m

Zjazd linowy z podestem - ZL/P

Dwie drewniane konstrukcje wykonane z bali o średnicy 140mm. Ruchomy „wózek” ze stali nierdzewnej porusza się po stalowej linie łączącej drewniane elementy nośne.

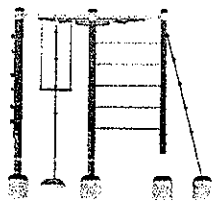


Urządzenie wymaga różnicy poziomu między stacjami 1m.

Zjazd linowy z podestem - ZL/P

ZL/P 25 - długość liny 25m

Małpi gaj

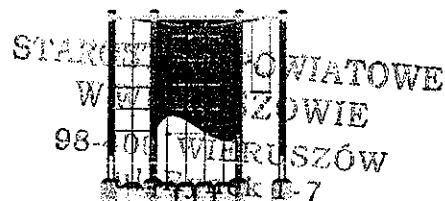


2.7

7.5

Max 2.0

0.0
0.6



2.5

7.5

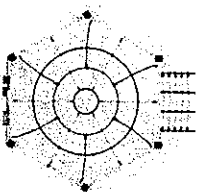
Małpi gaj - MG

Grupa wiekowa	3 - 14
Wysokość swobodnego upadku	≤ 2.0m
Przeźreń minimalna	7,5x7,5m
Maksymalna wysokość	2,0m

W skład urządzenia wchodzi następujące elementy:

- ścianka wspinaczkowa
- trapez
- linka wspinaczkowa
- drążki poprzeczne
- wejście linowe - duże

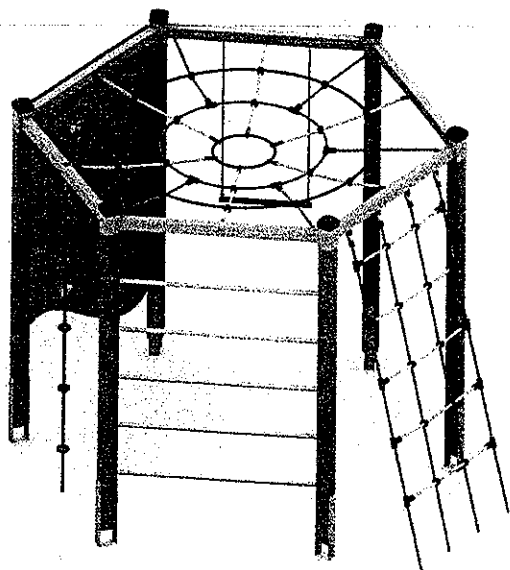
8.5



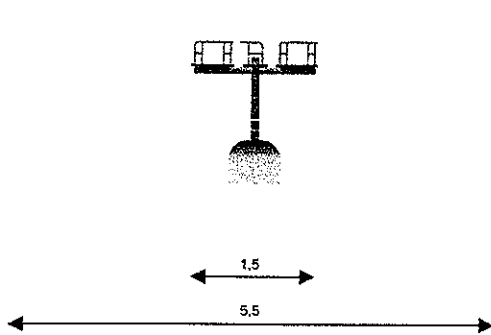
DOSTĘPNE OPCJE:

01 STANDARD

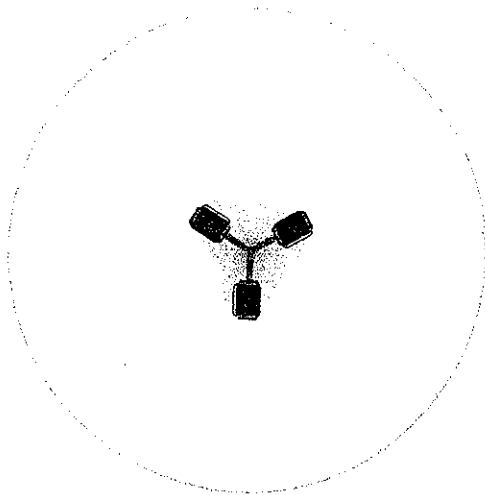
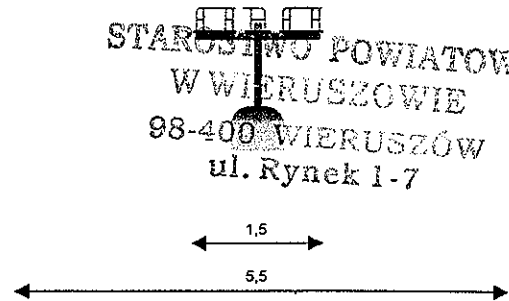
Konstrukcja wykonana jest z drewna litego o przekroju 90mm x 90mm; zakotwiona w gruncie za pomocą stóp betonowych. Ścianka wspinaczkowa wykonana z laminowanej, wodoodpornej sklejki o grubości 15mm.



Karuzela Tola



$H_{Max} 0,9$
 $H_{0,0}$
 $H_{0,7}$






5,5


Karuzela Tola 3/4 - KAR/TOL 3, KAR/TOL 4

Grupa wiekowa	0 - 14
Wysokość swobodnego upadku	≤ 0,6m
Przestrzeń minimalna	Ø 5,5m
Maksymalna wysokość	0,9m


Karuzela Tola
 Trójramienna, łożyskowana tocznie, bezobsługowa rurowa konstrukcja malowana proszkowo.



KAR/TOL 4

2015.10.14
 98 400


Ławka parkowa




1.9



4^{Max 1.0}
4^{0.0}
4^{0.6}

STAROSTWO POWIATOWE
W WIERUSZOWIE
98-400 WIERUSZÓW
ul. Puncz 1.7



0.8

0.8


Ławka Parkowa - L/PARK

Przeźreń minimalna	1,9x0,8m
Maksymalna wysokość	1,0m

Ławka parkowa L/PARK

Ławka wykonana jest z solidnego, stalowego stelaża, a siedzisko i oparcie z deski modrzewiowej.

Podstawa kotwiona w gruncie przy pomocy betonu.

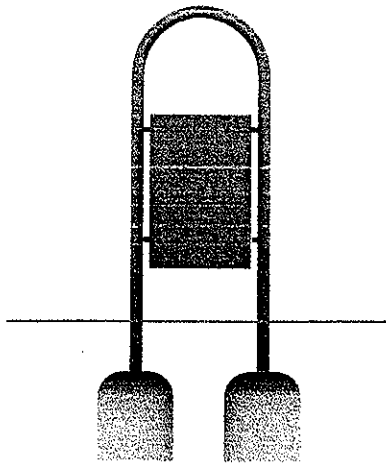


CLASSIC


Stalowy ocynkowany stelaż malowany proszkowo zakotwiony jest w gruncie za pomocą stóp betonowych. Siedzisko oraz oparcie wykonane są z modrzewia syberyjskiego o grubości desek 35 mm.

mgr inż. ...
...
...


Kosz metalowy



0,6



0,4

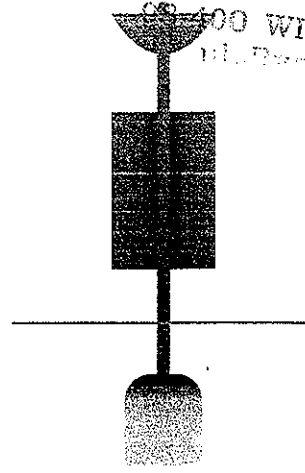


H_{Max} 0,6

H_{0,0}

H_{0,6}

STAROSTWO POWIAT
W WIERUSZOWIE
CS 100 WIERUSZOW
M. Biał...



0,4

Kosz metalowy - KM

Wymiary	0,6x0,4m
Maksymalna wysokość	0,6m
Kosz metalowy	Kosz/met


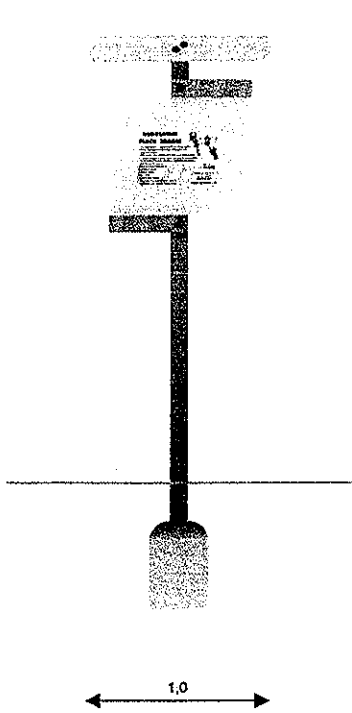
DOSTĘPNE OPCJE:

CLASSIC

Konstrukcja stalowa, ocynkowana, malowana proszkowo. Nogi betonowane w gruncie.

Handwritten signature and stamp.

Tablica regulaminowa Liść



STAROSTWO POWIATOWE
W WIERUSZOWIE
95-400 WIERUSZOWA
ul. Rynek 1-7



Tr Liść - TRL

Przeźren minimalna	1,0x0,4m
Maksymalna wysokość	2,3m

Tr Liść TR/LISC

DOSTĘPNE OPCJE:

STANDARD

Tablica wykonana z impregnowanego drewna litego o przekroju 90x90 mm. Słup kotwiony w gruncie za pomocą betonu. Do każdej tablicy dołączony jest regulamin.

mgr inż. JANUSZ MAJCHOWSKI
ul. Rynek 1-7
95-400 WIERUSZOWA
tel. 42 73 41 11 11
www.wieruszow.pl

