


gmina wiejska LUBNICE
 deklaracja z wykonania budżetu jednostki samorządu terytorialnego za II kwartały 2011 roku

WYDATKI OGÓLNEM	1	2	3	4	5			6	7	8	9	10
					Zaswiadczenie w sprawie wyliczenia kosztów							
Z 1990	1990	1990	1990	1990	1990	1990	1990	1990	1990	1990	1990	1990
Wydanki bieżące	14 928 546	8 493 589	5 845 818	630 306	48 097	100,0	39,2					
Z 1990:												
Wydanki bieżące	10 354 887	7 763 912	5 137 448	28 619		87,9	49,6					
Z 1990:												
wynagrodzenia i podobne od wynagrodzeń	5 242 849	5 192 236	2 736 577	-	-	46,8	52,2					
dotacje	446 100	214 910	182 955	-	-	3,1	41,0					
obsługa długu	100 000	58 673	58 673	-	-	1,0	58,7					
pożyczania i gwarancje	-	-	-	-	-	0,0	-					
pozostałe wydatki bieżące	4 565 938	2 298 093	2 159 243	28 619	-	36,9	47,3					
Wydanki majątkowe	4 568 661	729 677	708 370	601 688	48 097	12,1	15,6					

WYNIK OGÓLNEM (Dochody ogółem - Wydatki ogółem)	-	3 723 533	142 352									
WYNIK BIEŻĄCY (Dochody bieżące - Wydatki bieżące)	-	56	392 899									
WYNIK MAJĄTKOWY (Dochody majątkowe - Wydatki majątkowe)	-	3 723 589	250 547									


SKARBNIK GMINY

Leahela Klatka



W Wójt

Henryk Biosoń



Informacja z wykonania budżetu jednostki samorządu terytorialnego za II kwartały 2011 roku
gmina wiejska ŁUBNICE

Myszczonienie	Wzrost											
	1	2	3	4	5	6	7	8	9	10	11	12
	Przebieg (60 zmian)	Dochody wykonane (wzrosty, minus zmniejszenia)	Dochody oszczędzone	Dochody z tytułu świadczeń (podatkowych)	Udugi z tytułu świadczeń (podatkowych)	Utrzymanie z tytułu świadczeń (podatkowych)	Przebieg (60 zmian)	Pozostałe	Sytuacja	Wzrost	Sytuacja	
DOCHODY OGÓLNE, z tego:	11 200 016	5 998 170	5 665 728	167 519	25 218	2 294	1 412	-	100,0	53,5		
Dochody bieżące	10 354 944	5 530 347	5 207 905	167 519	25 218	2 294	1 412	-	92,4	53,4	100,0	
Dochody własne	3 331 263	1 497 948	1 442 145	167 519	25 218	2 294	1 412	-	25,0	45,0	27,1	
podatek dochodowy od osób fizycznych	981 106	420 314	364 512	-	-	-	-	-	7,0	42,8	7,6	
podatek dochodowy od osób prawnych	3 894	1 653	1 653	-	-	-	-	-	0,0	42,5	0,0	
podatek rolny	430 382	208 080	208 080	3 722	-	-	1 271	-	3,5	48,3	3,8	
podatek od nieruchomości	513 129	257 019	257 019	91 139	25 218	2 294	-	-	4,3	50,1	4,6	
podatek leśny	21 081	11 936	11 936	-	-	-	141	-	0,2	56,6	0,2	
podatek od środków transportowych	254 538	143 581	143 581	72 657	-	-	-	-	2,4	56,4	2,6	
podatek od dział. gosp. osób fizycznych, opłacany w formie karty podatkowej	18 000	1 768	1 768	-	-	-	-	-	0,0	9,8	0,0	
podatek od spadków i darowizn	15 500	2 052	2 052	-	-	-	-	-	0,0	13,2	0,0	
podatek od czynności cywilnoprawnych	38 000	11 667	11 666	-	-	-	-	-	0,2	30,7	0,2	
wpływy z opłaty skarbowej	12 000	5 884	5 884	-	-	-	-	-	0,1	49,0	0,1	
wpływy z opłaty eksploatacyjnej	-	-	-	-	-	-	-	-	0,0	-	0,0	
wpływy z opłaty targowej	2 500	805	805	-	-	-	-	-	0,0	32,2	0,0	
wpływy z opłaty komunikacyjnej	-	-	-	-	-	-	-	-	0,0	-	0,0	
wpływy z usług	665 100	265 562	265 562	-	-	-	-	-	4,4	39,9	4,8	
pozostałe dochody	376 033	167 627	167 627	-	-	-	-	-	2,8	44,6	3,0	

Dotacje celowe na zadania bieżące	1 679 319	961 303	961 303	#	#	#	#	#	#	#	16,1	57,2	17,4
na zadania z zakresu adm. rządowej	1 381 016	720 828	720 828	#	#	#	#	#	#	#	12,0	52,2	13,0
na zadania własne	298 303	240 475	240 475	#	#	#	#	#	#	#	4,0	80,6	4,3
na zadania realizowane na podstawie porozumień z org. adm. rządowej	-	-	-	#	#	#	#	#	#	#	0,0		0,0
na zadania realizowane na podstawie porozumień między jst	-	-	-	#	#	#	#	#	#	#	0,0		0,0
otrzymane z funduszy celowych	-	-	-	#	#	#	#	#	#	#	0,0		0,0
Subwencja ogólna	5 344 362	3 071 096	2 804 457	#	#	#	#	#	#	#	51,3	57,5	55,5
część wyrównawcza	1 887 076	943 536	943 536	#	#	#	#	#	#	#	15,8	50,0	17,1
część oświatowa	3 457 286	2 127 560	1 860 921	#	#	#	#	#	#	#	35,5	61,5	38,5
część rekompensująca	-	-	-	#	#	#	#	#	#	#	0,0		0,0
część równoważąca	-	-	-	#	#	#	#	#	#	#	0,0		0,0
część regionalna	-	-	-	#	#	#	#	#	#	#	0,0		0,0
uzupełnienie subwencji ogólnej	-	-	-	#	#	#	#	#	#	#	0,0		0,0
Dochody majątkowe	845 072	457 823	457 823	#	#	#	#	#	#	#	7,6	54,2	
Dotacje celowe na zadania inwestycyjne	388 334	-	-	#	#	#	#	#	#	#	0,0	0,0	
na zadania z zakresu adm. rządowej	-	-	-	#	#	#	#	#	#	#	0,0		
na zadania własne	-	-	-	#	#	#	#	#	#	#	0,0		
na zadania realizowane na podstawie porozumień z org. adm. rządowej	-	-	-	#	#	#	#	#	#	#	0,0		
na zadania realizowane na podstawie porozumień między jst	388 334	-	-	#	#	#	#	#	#	#	0,0		0,0
otrzymane z funduszy celowych	-	-	-	#	#	#	#	#	#	#	0,0		
pozostałe	-	-	-	#	#	#	#	#	#	#	0,0		
Środki na inwestycje uzyskane z innych źródeł	456 738	456 738	456 738	#	#	#	#	#	#	#	7,6	100,0	
Środki pochodzące z funduszy strukturalnych i Funduszu Spójności UE	-	-	-	#	#	#	#	#	#	#	0,0		
Dochody ze sprzedaży majątku	-	1 085	1 085	#	#	#	#	#	#	#	0,0		

SKARBNIK GMINY

Izabela Klauka

WV

Henryk Diasek

Informacja o realizacji podstawowych wielkości budżetu za 2 kwartał 2011 roku

Myszczególnienie	Plan	Wykonanie	% wyk.	% udziału	
				plan	wykon.
Dochody ogółem	11 200 015,51	5 988 170,01	53,5		
podatek dochodowy od osób prawnych	3 894,00	1 653,24	42,5	0,0	0,0
podatek dochodowy od osób fizycznych	981 106,00	420 314,00	42,8	8,8	7,0
Pozostałe podatki i opłaty razem	1 305 130,00	642 791,46	49,3	11,7	10,7
w tym:					
podatek rolny	430 382,00	208 079,56	48,3	3,8	3,5
podatek od nieruchomości	513 129,00	257 019,14	50,1	4,6	4,3
podatek leśny	21 081,00	11 935,93	56,6	0,2	0,2
podatek od środków transportowych	254 538,00	143 581,05	56,4	2,3	2,4
podatek od dział. gosp. osób fizycznych, opłacany w formie karty podatkowej	18 000,00	1 767,66	9,8	0,2	0,0
podatek od spadków i darowizn	15 500,00	2 052,00	13,2	0,1	0,0
podatek od czynności cywilnoprawnych	38 000,00	11 666,98	30,7	0,3	0,2
wpływy z opłaty skarbowej	12 000,00	5 884,14	49,0	0,1	0,1
wpływy z opłaty eksploatacyjnej	0,00	0,00	0,0	0,0	0,0
wpływy z opłaty targowej	2 500,00	805,00	32,2	0,0	0,0
Wydatki ogółem	14 923 548,14	5 845 818,34	39,2		
bieżące wg Rb-28s	10 354 887,14	5 137 447,98	49,6	69,4	87,9
majątkowe wg Rb-Rb28s	4 568 661,00	708 370,36	15,5	30,6	12,1
Wydatki wg wybranych działów					
na oświetlenie i wychowanie	4 719 914,00	2 449 550,80	51,9	31,6	41,9
na ochronę zdrowia	145 850,00	62 289,71	42,7	1,0	1,1
na gospodarkę komunalną i ochronę środowiska	884 422,00	384 881,18	43,5	5,9	6,6
na kulturę i ochronę dziedzictwa narodowego	2 741 000,00	827 096,67	30,2	18,4	14,1
na pomoc społeczną	1 579 411,00	742 951,36	47,0	10,6	12,7
na pozostałe działy	4 852 951,14	1 379 048,62	28,4	32,5	23,6
Zobowiązania	X	1 948 097,01	X	X	X
relacja zobowiązań do dochodów	17,4%	32,5%			

SKARBNIK GMINY

Tychoła Klauka


W Henryk Cipełski

operacyjna jednostki samorządu terytorialnego za II kwartały 2011 roku
gmina wiejska ŁUBNICE

Wyszczególnienie	Wykonanie			Dynamika		
	2009 (2 kwartał)	2010 (2 kwartał)	2011 (2 kwartał)	(3:2)	(4:3)	(4:2)
1	2	3	4	5	6	7
INFORMACJE OGÓLNE						
I. DOCHODY OGÓLEM	5 500 661	5 400 359	5 988 170	98,2	110,9	108,9
II. WYDATKI OGÓLEM	4 810 749	5 655 401	5 845 818	117,6	103,4	121,5
III. WYNIK	689 912	255 043	142 352	-37,0	-55,8	20,6
IV. ZOBOWIĄZANIA OGÓLEM	426 000	1 426 246	1 948 097	334,8	136,6	457,3
V. ZOBOWIĄZANIA WYMAGALNE	-	-	48 097	-	-	-
VI. ZOBOWIĄZANIA WOBEC GRUPY Z ZUS	-	-	-	-	-	-
VII. ZOBOWIĄZANIA WYMAGALNE WOBEC GRUPY Z ZUS	-	-	-	-	-	-
A. Część bieżąca						
I. Dochody bieżące	5 497 161	5 393 379	5 530 347	98,1	102,5	100,6
1. PIT	375 349	333 351	420 314	88,8	126,1	112,0
2. CIT	990	2 163	1 653	218,6	76,4	167,0
3. Podatek od nieruchomości	224 172	246 447	257 019	109,9	104,3	114,7
4. Dotacje celowe z budżetu państwa na zadania bieżące	862 969	857 787	837 532	99,4	97,6	97,1
5. Subwencja ogólna	3 119 144	3 019 566	3 071 096	96,8	101,7	98,5
6. Pozostałe dochody bieżące	914 537	934 065	942 732	102,1	100,9	103,1
II. Wydatki bieżące	4 504 931	4 946 976	5 137 448	109,8	103,9	114,0
1. Wynagrodzenia i pochodne od wynagrodzeń	2 708 537	2 820 420	3 077 563	104,2	109,1	113,7
2. Zakup materiałów i usług	496 636	582 515	589 714	117,3	101,2	118,7
3. Świadczenia społeczne	555 497	613 319	596 687	110,4	97,3	107,4
4. Wydatki na obsługę długu	20 964	9 029	58 673	43,1	649,8	279,9
5. Pozostałe wydatki bieżące	725 298	921 692	814 812	127,1	88,4	112,3
III. Wynik bieżący (I-II)	992 230	446 403	392 899	45,0	88,0	39,6
B. Część majątkowa						
I. Dochody majątkowe	3 500	6 980	457 823	199,4	6559,1	13080,7
1. Dotacje celowe na zadania inwestycyjne z tego:	-	-	-	-	-	-
a) na zadania z zakresu adm. rządowej	-	-	-	-	-	-
b) na zadania własne	-	-	-	-	-	-
c) na zadania realizowane na podstawie porozumień z org. adm. rządowej	-	-	-	-	-	-
d) na zadania realizowane na podstawie porozumień między jst	-	-	-	-	-	-
e) otrzymane z funduszy celowych	-	-	-	-	-	-
f) pozostałe	-	-	-	-	-	-
2. Środki na inwestycje uzyskane z innych źródeł, w tym:	3 500	-	456 738	0,0	-	13049,7
a) Środki pochodzące z funduszy strukturalnych i Funduszu Spójności UE	3 324	-	-	0,0	-	0,0
3. Dochody ze sprzedaży majątku i zrównane z nimi	-	6 980	1 085	-	15,5	-
II. Wydatki majątkowe	305 818	708 426	708 370	231,6	100,0	231,6
1. Wydatki inwestycyjne	305 818	708 426	708 370	231,6	100,0	231,6
III. Wynik majątkowy (I-II)	302 318	701 446	250 547	232,0	35,7	82,9
C. Część finansowa						
I. Przychody	405 957	687 701	520 310	169,4	75,7	128,2
1. Emisja obligacji	-	-	-	-	-	-
2. Zaciągnięte kredyty i pożyczki	-	186 246	-	-	0,0	-
3. Nadwyżka z lat ubiegłych	-	-	-	-	-	-
4. Sprzedaż papierów wartościowych	-	-	-	-	-	-
5. Spłata udzielonych pożyczek	-	-	-	-	-	-
6. Prywatyzacja majątku jst	-	-	-	-	-	-
7. Inne źródła	405 957	501 455	520 310	123,5	103,8	128,2
II. Rozchody	305 172	86 000	646 467	28,2	751,7	211,8
1. Wykup obligacji	-	-	-	-	-	-
2. Spłata zaciągniętych kredytów i pożyczek	305 172	86 000	646 467	28,2	751,7	211,8
3. Wykup papierów wartościowych	-	-	-	-	-	-
4. Lokaty w bankach (do IV kw. 2007)	nie dotyczy	nie dotyczy	nie dotyczy	x	x	x
5. Udzielone z budżetu pożyczki	-	-	-	-	-	-
6. Inne cele	-	-	-	-	-	-
III. Saldo finansowe (I-II)	-	-	-	-	-	-
D. SALDO OGÓLEM: (A+B+C)	-	-	-	-	-	-

Nadwyżka operacyjna jednostki samorządu terytorialnego za II kwartały 2011 roku
gmina wiejska ŁUBNICE

Wyszczególnienie	Wykonanie			Dynamika		
	2009 (2 kwartał)	2010 (2 kwartał)	2011 (2 kwartał)	(3:2)	(4:3)	(4:2)
1	2	3	4	5	6	7
Dochody ogółem, z tego:	5 500 661	5 400 359	5 988 170	98,2	110,9	108,9
Dochody bieżące	5 497 161	5 393 379	5 530 347	98,1	102,5	100,6
Dochody majątkowe	3 500	6 980	457 823	199,4	6559,1	13080,7
Wydatki ogółem, z tego:	4 810 749	5 655 401	5 845 818	117,6	103,4	121,5
Wydatki bieżące	4 504 931	4 946 976	5 137 448	109,8	103,9	114,0
Wydatki majątkowe	305 818	708 426	708 370	231,6	100,0	231,6
WYNIK OGÓLEM	689 912	255 043	142 352	x	x	x
Wynik bieżący (Dochody bieżące – Wydatki bieżące)	992 230	446 403	392 899	x	x	x
Wynik majątkowy (Dochody majątkowe – Wydatki majątkowe)	302 318	701 446	250 547	x	x	x

MINISTERSTWO FINANSÓW, ul. Świętokrzyska 12, 00-916 Warszawa						
Nazwa i adres jednostki sprawozdawczej	Rb-NDS KWARTALNE SPRAWOZDANIE O NADWYŻCE / DEFICYCIE ¹⁾	Adresat: Regionalna Izba Obrachunkowa w Łodzi				
Gmina Łubnice ul.Gen. Sikorskiego 102 98-432 ŁUBNICE	Jednostki samorządu terytorialnego	923207EE6CCC669E				
Numer identyfikacyjny REGON 250855506	za okres od początku roku do dnia 30 czerwca roku 2011	 Przed wypełnieniem przeczytać instrukcję				
Nazwa województwa łódzkie	SYMBOLE					
Nazwa powiatu / związku ¹⁾ wieruszowski	WOJ.	POWIAT	GMINA	TYP GM.	ZWIĄZEK JST	TYP ZW.
Nazwa gminy / związku ¹⁾ ŁUBNICE	10	18	05	2		

Wyszczególnienie	Plan (po zmianach)	Wykonanie od początku roku
A. DOCHODY (A1+A2)	11 200 015,51	5 988 170,01
A1. Dochody bieżące	10 354 943,51	5 530 347,03
A2. Dochody majątkowe	845 072,00	457 822,98
B. WYDATKI (B1+B2)	14 923 548,14	5 845 818,34
B1. Wydatki bieżące	10 354 887,14	5 137 447,98
B2. Wydatki majątkowe	4 568 661,00	708 370,36
C. NADWYŻKA/DEFICYT (A-B)	-3 723 532,63	142 351,67
D. FINANSOWANIE (D1-D2)	3 723 532,63	-126 157,61
D1. Przychody ogółem z tego:	4 970 000,00	520 309,76
D11. kredyty i pożyczki w tym:	4 970 000,00	0,00
D111. na realizację programów i projektów realizowanych z udziałem środków, o których mowa w art.5 ust.1 pkt 2 ustawy o finansach publicznych	500 000,00	0,00
D12. spłata pożyczek udzielonych	0,00	0,00
D13. nadwyżka z lat ubiegłych w tym:	0,00	0,00
D131. środki na pokrycie deficytu	0,00	0,00
D14. papiery wartościowe w tym:	0,00	0,00
D141. na realizację programów i projektów realizowanych z udziałem środków, o których mowa w art.5 ust.1 pkt 2 ustawy o finansach publicznych	0,00	0,00
D15. obligacje jednostek samorządowych oraz związków komunalnych w tym:	0,00	0,00
D151. na realizację programów i projektów realizowanych z udziałem środków, o których mowa w art. 5 ust.1 pkt 2 ustawy o finansach publicznych	0,00	0,00
D16. prywatyzacja majątku jst	0,00	0,00
D17. inne źródła w tym:	0,00	520 309,76
D171. środki na pokrycie deficytu	0,00	0,00
D2. Rozchody ogółem z tego:	1 246 467,37	646 467,37
D21. spłaty kredytów i pożyczek w tym:	1 246 467,37	646 467,37
D211. na realizację programów i projektów realizowanych z udziałem środków, o których mowa w art.5 ust.1 pkt 2 ustawy o finansach publicznych	446 467,37	446 467,37
D22. pożyczki (udzielone)	0,00	0,00
D23. wykup papierów wartościowych w tym:	0,00	0,00
D231. na realizację programów i projektów realizowanych z udziałem środków, o których mowa w art.5 ust.1 pkt 2 ustawy o finansach publicznych	0,00	0,00
D24. wykup obligacji samorządowych w tym:	0,00	0,00
D241. na realizację programów i projektów realizowanych z udziałem środków, o których mowa w art. 5 ust.1 pkt 2 ustawy o finansach publicznych	0,00	0,00
D25. inne cele	0,00	0,00

¹⁾ niepotrzebne skreślić

SKARBNIK GMINY

Główny Księgowy / Skarbnik

BeS¹⁾ *izabela K...*

0627857083
telefon

2011-07-22
rok m-c dzień

923207EE6CCC669E Korekta nr 1

Henryk Ciosek
Przewodniczący Zarządu

Strona: 1

Gmina Lubnice

ul. Gen. Sikorskiego 102

98-432 LUBNICE

Numer identyfikacyjny REGON

250855506

Rb-Z KWARTALNE SPRAWOZDANIE O STANIE ZOBOWIĄZAŃ WEDŁUG TYTUŁÓW DEŁIŻNYCH ORAZ PORĘCZENI I GWARANCJI

Jednostki samorządu terytorialnego

a) sprawozdanie jednostkowe

b) sprawozdanie zbiorcze


c) sprawozdanie łączne ¹⁾

wg stanu na koniec II kwartału 2011 roku

Nazwa województwa ²⁾	Łódzkie	
	LUBNICE	
Nazwa powiatu / związku ^{1) 2)}	LUBNICE	
	LUBNICE	
Nazwa gminy / związku ^{1) 2)}	LUBNICE	
	LUBNICE	
WOJ. ²⁾	10	
	10	
POWIAT ²⁾	18	
	18	
GMINA ²⁾	05	
	05	
TYP GM. ²⁾	2	
	2	
ZWIĄZEK JST ²⁾		
TYP ZW. ²⁾		
Grupa ²⁾		
część budż. ²⁾		
Przed wypełnieniem przeczytać instrukcję		

Adresat:
Regionalna Izba Obrachunkowa w Łodzi

DBB3B66626EDB306



A. Zobowiązania według tytułów dłużnych

Wyszczególnienie	kwota zadłużenia ogółem (kol. 3+15)	ogółem (kol. 4+9+10+11 +12+13+14)	sektor finansów publicznych ogółem (kol. 5+6+7+8)	wzrosty i kraje										wzrosty zagranicą		
				grupa I	grupa II	grupa III	grupa IV	bank centralny	banki	pozostałe krajowe instytucje finansowe	przedsiębiorstwa niefinansowe	gospodarstwa domowe	instytucje niekomercyjne działające na gospodarkę domowych	ogółem (kol. 15+17)	podmioty należące do strefy euro	pozostałe podmioty zagraniczne
1	2	3	4	5	6	7	8	9	10	11	12	13	14	15	16	17
E ZOBOWIĄZANIA WG TYTUŁÓW DEŁIŻNYCH (E1+E2+E3+E4)	1 948 097,01	1 948 097,01	0,00	0,00	0,00	0,00	0,00	0,00	1 900 000,00	0,00	48 097,01	0,00	0,00	0,00	0,00	0,00
E1 papiery wartościowe (E1.1+E1.2)	0,00	0,00	0,00	0,00	0,00	0,00	0,00	0,00	0,00	0,00	0,00	0,00	0,00	0,00	0,00	0,00
E1.1 kodeterminowane	0,00	0,00	0,00	0,00	0,00	0,00	0,00	0,00	0,00	0,00	0,00	0,00	0,00	0,00	0,00	0,00
E1.2 obgotemniowe	0,00	0,00	0,00	0,00	0,00	0,00	0,00	0,00	0,00	0,00	0,00	0,00	0,00	0,00	0,00	0,00
E2 kredyty i pożyczki (E2.1+E2.2)	1 900 000,00	1 900 000,00	0,00	0,00	0,00	0,00	0,00	0,00	1 900 000,00	0,00	0,00	0,00	0,00	0,00	0,00	0,00
E2.1 kodeterminowane	0,00	0,00	0,00	0,00	0,00	0,00	0,00	0,00	0,00	0,00	0,00	0,00	0,00	0,00	0,00	0,00
E2.2 obgotemniowe	1 900 000,00	1 900 000,00	0,00	0,00	0,00	0,00	0,00	0,00	1 900 000,00	0,00	0,00	0,00	0,00	0,00	0,00	0,00
E3 przyjęte depozyty	0,00	0,00	0,00	0,00	0,00	0,00	0,00	0,00	0,00	0,00	0,00	0,00	0,00	0,00	0,00	0,00
E4 wymagalne zobowiązania (E4.1+E4.2)	48 097,01	48 097,01	0,00	0,00	0,00	0,00	0,00	0,00	0,00	0,00	48 097,01	0,00	0,00	0,00	0,00	0,00
E4.1 z tytułu dostaw towarów i usług	48 097,01	48 097,01	0,00	0,00	0,00	0,00	0,00	0,00	0,00	0,00	48 097,01	0,00	0,00	0,00	0,00	0,00
E4.2 pozostałe	0,00	0,00	0,00	0,00	0,00	0,00	0,00	0,00	0,00	0,00	0,00	0,00	0,00	0,00	0,00	0,00

1) Nieopozycja skrajnie
2) Wypisać gdy dotyczy

SIEMONIA GMINY

Główny księgowy / Skarbnik
na dotychczas sprawozdaniu
BESTIA

W O S T R

Henryk Ciroszek

Kierownik jednostki / Przewodniczący Zarządu

0627857083
telefon

2011-07-20
rok m-c dzień

DBB3B66626EDB306

B. Poręczenia i gwarancje

Wyszczególnienie	kwota zadłużenia ogółem (kol. 3+6)	wierzyciele				pozostałe podmioty	
		podmioty sektora finansów publicznych (kol. 4+5+7)	grupa I	grupa II	grupa III		grupa IV
1	2	3	4	5	6	7	8
F1 wartość nominalna niewymagalnych zobowiązań z tytułu udzielonych poręczeń i gwarancji na koniec okresu sprawozdawczego	0,00	0,00	0,00	0,00	0,00	0,00	0,00
F2 wartość nominalna wymagalnych zobowiązań z tytułu udzielonych poręczeń i gwarancji na koniec okresu sprawozdawczego	0,00	0,00	0,00	0,00	0,00	0,00	0,00
F3 wartość poręczeń i gwarancji udzielonych w okresie sprawozdawczym	0,00	0,00	0,00	0,00	0,00	0,00	0,00

C. Uzupełniająca dane o kredytach i pożyczkach jednostek samorządu terytorialnego na realizację programów i projektów finansowanych z udziałem środków, o których mowa w art. 5 ust. 1 pkt 2 ustawy

Lp.	Wyszczególnienie	z budżetu państwa ogółem	w tym:		z innych źródeł ogółem	w tym:	
			długoterminowe	krótkoterminowe		długoterminowe	krótkoterminowe
1	2	3	4	5	6	7	8
1	Ogółem kredyty i pożyczki, w tym:	0,00	0,00	0,00	0,00	0,00	0,00
2	na współfinansowanie (udział własny)	X	X	0,00	0,00	0,00	0,00

D. Uzupełniająca dane o zobowiązaniach jednostek samorządu terytorialnego wynikających z zawartych umów, na okres dłuższy niż 6 miesięcy, o terminie płatności przypadającym w latach następujących

Lp.	Zadania inwestycyjne					data zakończenia spłaty (rok, m-c, dzień)
	wartość nominalna	data zaciągnięcia zobowiązania (podpisania umowy) (rok, m-c, dzień)	data rozpoczęcia spłaty (rok, m-c, dzień)	data zakończenia spłaty (rok, m-c, dzień)	data rozpoczęcia spłaty (rok, m-c, dzień)	
1	2	3	4	5	6	7
1						

E. Zobowiązania z tytułu odsetek jednostek posiadających osobowość prawną z wyłączeniem jednostek samorządu terytorialnego

Wyszczególnienie	kwota zobowiązań ogółem (kol. 3+4)	odsetki należne od zobowiązań nierzynagalnych	odsetki należne od zobowiązań wymagalnych
1	2	3	4
Wartość odsetek	0,00	0,00	0,00

SKARBNIK GMINY

Główny Księgowy / Skarbnik
 na okres sprawozdawczy sprawozdanie RLP



W O J T
 Henryk Ciosek

Kierownik jednostki / Przewodniczący Zarządu

2011-07-20

rok m-c dzień

0627857083

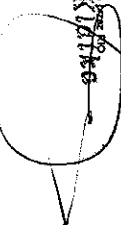
telefon

W wyjaśnienia do sprawozdania Rb-Z

Uwagi do części: "A: Zobowiązania według tytułów dłużnych"		UwagaUST
Symbol	Wyszczególnienie	
E4.1	z tytułu dostaw towarów i usług	Zobowiązania dotyczą faktur wystawionych z datą 10 czerwca 2011 z terminem płatności 20 i 24 czerwca 2011 roku. Usługi nie zostały wykonane w terminie, dlatego faktury zapłacono 07 lipca 2011 roku.

SKARBNIK GMINY

Główny Księgowy 7 Skarbnik
na dotychczas sprawozdaniach zbiorczych sprawozdaniach
Bestia



0627857083

telefon



DB8386626EDB306

2011-07-20

rok m-c dzień

W O S T E
Henryk Ciosek

Kierownik jednostki / Przewodniczący Zarządu