


GMINNY OŚRODEK POMOCY SPOŁECZNEJ W ŁUBNICACH
98-432 Łubnice, ul. Gen. Sikorskiego 102, fax, tel. (0-62) 78-47-023

e-mail: gops@uglubnice.com.pl

GMINNA STRATEGIA
ROZWIĄZYWANIA
PROBLEMÓW SPOŁECZNYCH
PROFILAKTYKI I ROZWIĄZYWANIA
PROBLEMÓW ALKOHOLOWYCH
NA LATA 2017-2022



Łubnice 2017

SPIS TREŚCI

WSTĘP	s. 3
I. PODSTAWY PRAWNE	s. 4
II. CHARAKTERYSTYKA GMINY ŁUBNICE	s. 5
II.1 Dane ogólne o Gminie Łubnice	s. 5
III. DIAGNOZA PROBLEMÓW SPOŁECZNYCH	s. 11
3.1 Sytuacja rodzin w Gminie Łubnice	s. 11
3.2 Bezrobocie	s. 13
3.3 Niepełnosprawność	s. 17
3.4 Bezradność w sprawach opiekuńczo-wychowawczych i prowadzeniu gospodarstw domowego	s. 21
3.5 Alkoholizm	s. 23
3.6 Przemoc w rodzinie	s. 26
3.7 Ubóstwo	s. 28
IV. ANALIZA MOCNYCH I SŁABYCH STRON GMINY W ZAKRESIE ROZWIĄZYWANIA PROBLEMÓW SPOŁECZNYCH	s. 30
V. STRATEGIA ROZWIĄZYWANIA PROBLEMÓW SPOŁECZNYCH	s. 32
5.1 Cele strategiczne	s. 32
VI. MONITORING I EWALUACJA	s. 34
ZAKOŃCZENIE	s. 35

WSTĘP

Obowiązek opracowywania strategii rozwiązywania problemów społecznych gminy Łubnice wynika bezpośrednio z ustawy o pomocy społecznej z dnia 12 marca 2004 r. (Dz. U. z 2016 r. poz. 930 ze zmianami), jak również z powodu zakończenia terminu obowiązującej strategii.

Gminna strategia rozwiązywania problemów społecznych dotyczy kluczowych kwestii społecznych, jakie dotyczą mieszkańców naszej gminy. Wskazuje na ich niezaspokojone potrzeby i kierunki działań podejmowanych w celu przeciwdziałania zjawiskom społecznie niepożądanym czy negatywnym.

Dokument został opracowany przez Gminny Ośrodek Pomocy Społecznej w Łubnicach przy wykorzystaniu własnych materiałów sprawozdawczych i analiz oraz materiałów przygotowanych przez Powiatowy Urząd Pracy w Wieruszowie oraz Powiatowe Centrum Pomocy Rodzinie w Wieruszowie.

Gminna strategia rozwiązywania problemów społecznych ma charakter kilkuletni, została opracowana na lata 2017-2022.

I. PODSTAWY PRAWNE

Opracowanie Strategii Rozwiązywania Problemów Społecznych Gminy Łubnice na lata 2017-2022 oraz jej wdrażanie, odpowiada właściwym przepisom prawnym, do których należą:

- Ustawa z dnia 12 marca 2004 r. o pomocy społecznej (Dz. U. z 2016 r. poz. 930 ze zm.),
- Ustawa o wspieraniu rodziny i systemie pieczy zastępczej z 09 czerwca 2011r. (Dz. U. z 2016 r. poz. 575 ze zm.),
- Ustawa z dnia 24 kwietnia 2003 r. o działalności pożytku publicznego i o wolontariacie (Dz. U. z 2016 r. poz.1817 ze zm.),
- Ustawa z dnia 20 kwietnia 2004 r. o promocji zatrudnienia i instytucjach rynku pracy (Dz. U. z 2016 r. poz. 645 ze zm.),
- Ustawa z dnia 29 lipca 2005 r. o przeciwdziałaniu przemocy w rodzinie (Dz. U. z 2015 r. poz. 1390 ze zm.),
- Ustawa z dnia 26 października 1982 r. o wychowaniu w trzeźwości i przeciwdziałaniu alkoholizmowi (Dz. U. 2016 r. poz. 487 ze zm.),
- Ustawa z dnia 7 września 1991 r. o systemie oświaty (Dz. U. 2004. Nr 256 poz. 2572 ze zm.),
- Ustawa z dnia 4 lutego 2011 r. o opiece nad dziećmi w wieku do lat 3 (Dz. U. z 2016 r. poz. 157),
- Ustawa z dnia 28 listopada 2003 r. o świadczeniach rodzinnych (Dz. U. z 2016 r. poz. 1518 ze zm.),
- Ustawa o pomocy osobom uprawnionych do alimentów z dnia 7 września 2007 r. (Dz. U. z 2017 r. poz. 489),
- Ustawa z dnia 13 czerwca 2003 r. o zatrudnieniu socjalnym (Dz. U. z 2011 r.43 poz. 225 ze zm.),
- Ustawa z dnia 19 sierpnia 1994 r. o ochronie zdrowia psychicznego (Dz. U. z 2016 r. poz. 546 ze zm.),
- Ustawa z dnia 27 sierpnia 1997 r. o rehabilitacji zawodowej i społecznej oraz zatrudnianiu osób niepełnosprawnych (Dz. U. z 2016 r. poz. 2046 ze zm.),
- Ustawa z dnia 27 sierpnia 2004 r. o świadczeniach opieki zdrowotnej finansowanych ze środków publicznych (Dz. U. z 2016 r. poz. 1793 ze zm.).

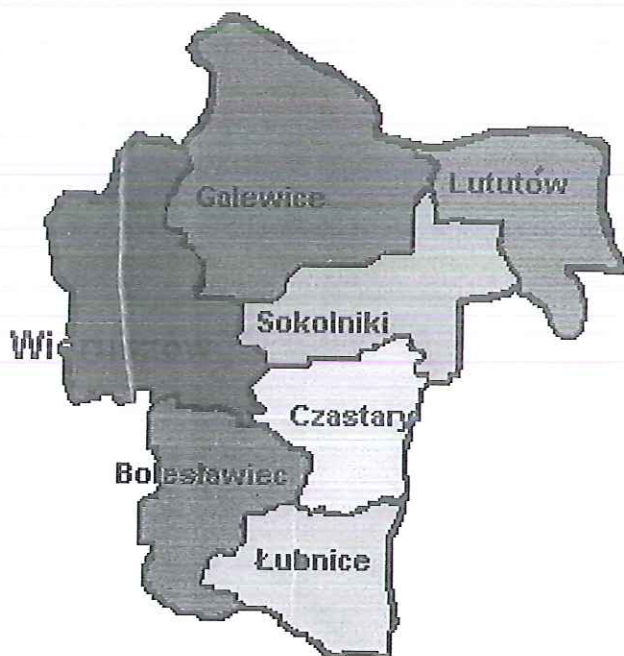
II. CHARAKTERYSTYKA GMINY ŁUBNICE

2.1. Dane ogólne o Gminie Łubnice

Gmina Łubnice położona jest w południowo – zachodniej części województwa łódzkiego, oraz w południowej części powiatu wierszowskiego, zajmuje 6090 ha, co stanowi ok. 10,59% powierzchni całego powiatu wierszowskiego i jest jej najmniejszą gminą.

Liczba ludności na dzień 31.12.2016 roku wynosi 4120 mieszkańców. Od północy gmina Łubnice graniczy z gminą Czastary, od północnego- zachodu i zachodu z gminą Bolesławiec, od wschodu z gminą Skomlin (powiat wieluński). Południową granicę gminy wyznacza rzeka Proсна, za którą rozciągają się tereny należące do województwa opolskiego.

POWIAT WIERUSZOWSKI

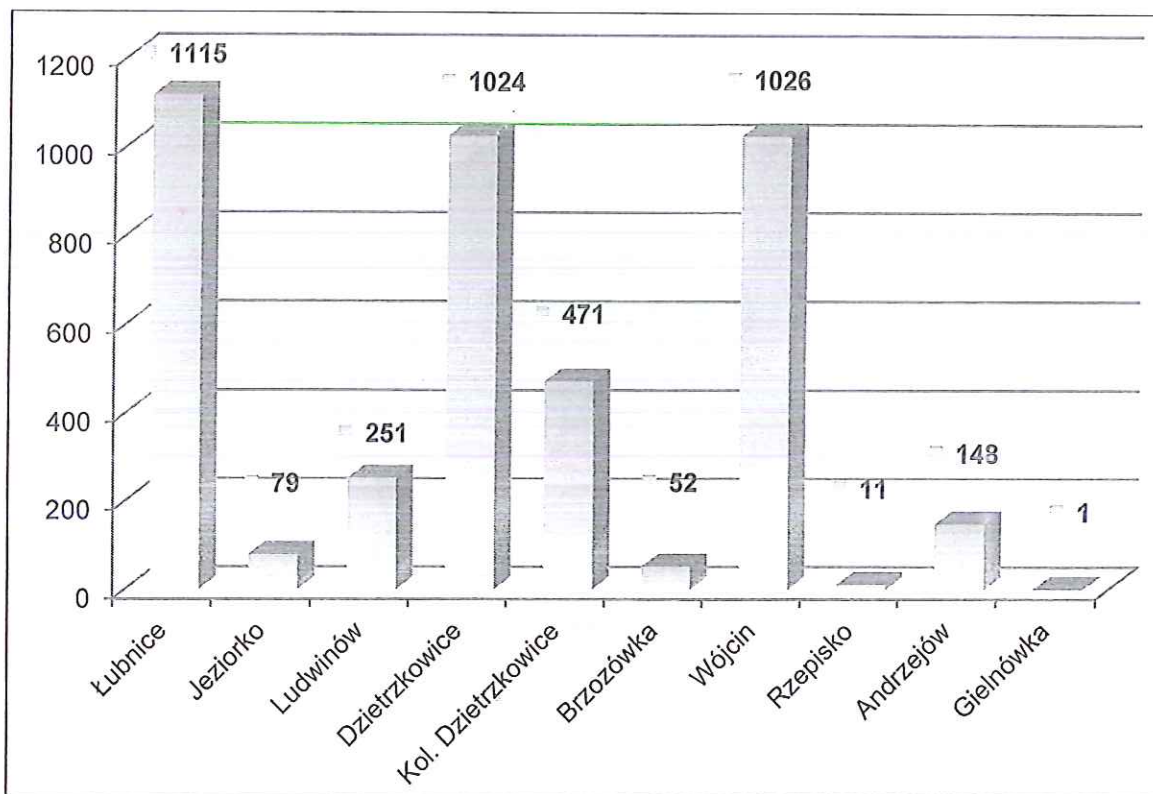


Stolicą gminy i siedzibą Urzędu Gminy są Łubnice - najstarsza osada założona na prawie średzkim na Ziemi Wieluńskiej. Początki Łubnic sięgają 1238 roku. Gmina w obecnych granicach istnieje od 1973 roku.

Do najważniejszych zabytków na terenie gminy należy kościół pod wezwaniem Wniebowzięcia Najświętszej Marii Panny w Łubnicach z XIV wieku. Kościół wraz z wyposażeniem wpisany jest do Centralnego Rejestru Zabytków. Zabytkowe są również kościoły w Dzietrzkowicach i w Wójcinie oraz ich wyposażenie.

Gmina Łubnice należy do gmin typowo rolniczych a głównym źródłem utrzymania stanowi praca na roli. Przeważającą część gminy zajmują użytki rolne, które stanowią obszar 5080,71 ha, co stanowi 83,43 % powierzchni całej gminy. Znaczny udział użytków rolnych w ogólnej powierzchni świadczy o tym, że na terenie gminy duża część mieszkańców trudni się rolnictwem.

Liczba ludności w poszczególnych miejscowościach Gminy Łubnice



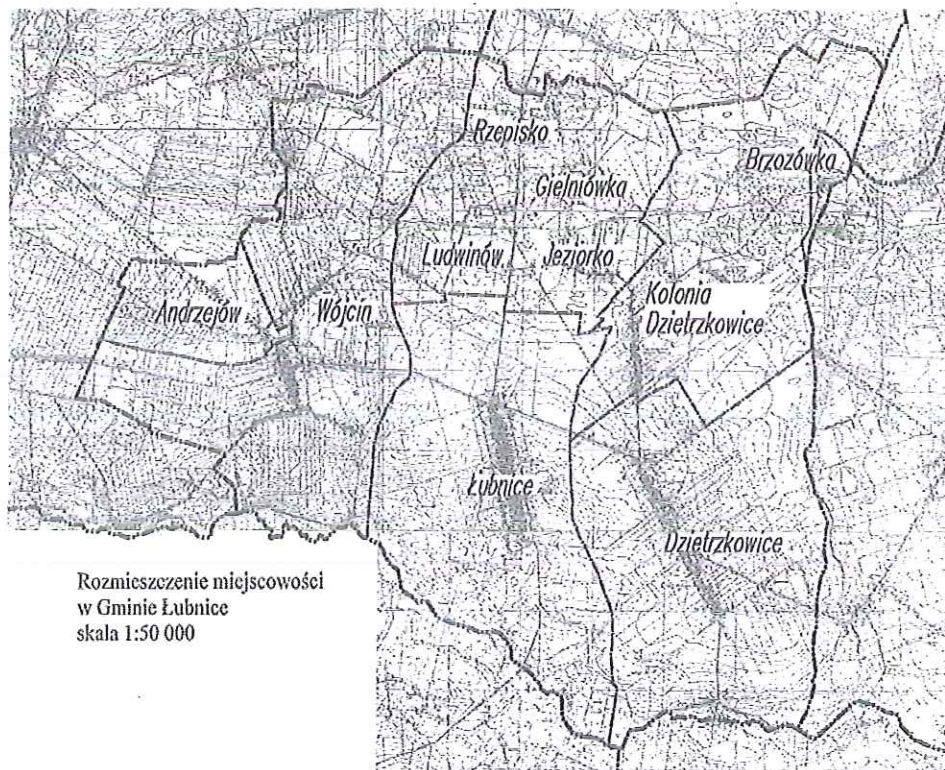
Źródło: opracowanie własne na podstawie danych Urzędu Gminy Łubnice

W skład Gminy Łubnice wchodzi 6 sołectw:

- Łubnice,
- Dzietrzkowice,
- Kolonia Dzietrzkowice,
- Wójcin,
- Ludwinów,
- Andrzejów.

W skład sołectw Łubnice wchodzi 10 miejscowości, a ich rozmieszczenie ilustruje zamieszczony poniżej rysunek.

Rozmieszczenie miejscowości w Gminie Łubnice



Źródło: dane Urzędu Gminy w Łubnicach

Statystyka mieszkańców wg wieku i płci
stan na dzień 31 XII 2016r.

WIEK	MĘŻCZYŹNI	KOBIETY	OGÓŁEM
0-6	128	123	251
7-15	212	204	416
16-19	108	116	224
20-34	498	416	914
35-44	314	285	599
45-54	278	250	528
55-64	261	256	517
Powyżej 65	238	439	671
OGÓŁEM	2037	2083	4120

Źródło: opracowanie własne na podstawie danych GUS

Na koniec 2016 r. Gminę Łubnice zamieszkiwało 148 dzieci w wieku 3-6 lat, z czego 125 objętych było wychowaniem przedszkolnym. Na terenie gminy funkcjonują 3 obiekty opieki przedszkolnej oraz 4 placówki szkolne. Opieka przedszkolna skupiona jest w 3 publicznych przedszkolach samorządowych. Szkolnictwo podstawowe skupione jest w 3 szkołach. Na terenie gminy swoją działalność prowadzi 1 gimnazjum publiczne.

Liczba dzieci realizująca obowiązek szkolny (stan na dzień 31 XII 2016)

Rok	Liczba dzieci		
	Przedszkola	Szkoły Podstawowe	Gimnazjum
2013	141	276	157
2014	126	285	151
2015	94	291	137
2016	125	255	135

Źródło: opracowanie własne na podstawie danych GUS

Liczba podmiotów gospodarczych funkcjonujących na terenie Gminy utrzymuje się na zbliżonym poziomie. Podstawę gospodarki Gminy stanowią podmioty gospodarcze sektora prywatnego, które na koniec 2016 r. stanowiły aż 96 % ogółu. W okresie ostatnich czterech lat dominowały podmioty gospodarki z sektora handlu, budownictwa, przetwórstwa przemysłowego oraz transportu.

Podmioty gospodarki narodowej w latach 2013 - 2016

Podmioty gospodarki narodowej wpisane do rejestru REGON (stan w dniu 31 XII)	2013	2014	2015	2016
Ogółem	295	295	298	302
sektor publiczny	13	13	13	13
sektor prywatny	282	282	285	289
Jednostki wpisane do rejestru REGON wg sekcji PKD 2007				
Sekcja A - Rolnictwo, leśnictwo, łowiectwo i rybactwo	21	15	16	16
Sekcja C - Przetwórstwo przemysłowe	45	48	52	56
Sekcja E - Dostawa wody; gospodarowanie ściekami i odpadami oraz działalność związana z rekultywacją	0	1	1	0
Sekcja F – Budownictwo	38	39	38	40
Sekcja G - Handel hurtowy i detaliczny; naprawa pojazdów samochodowych, włączając motocykle	70	69	66	63
Sekcja H - Transport i gospodarka magazynowa	44	43	43	44
Sekcja I - Działalność związana z zakwaterowaniem i usługami gastronomicznymi	8	7	7	6
Sekcja J - Informacja i komunikacja	1	1	1	1
Sekcja K - Działalność finansowa i ubezpieczeniowa	6	5	6	5
Sekcja L - Działalność związana z obsługą rynku nieruchomości	1	1	1	0
Sekcja M - Działalność profesjonalna, naukowa i techniczna	11	14	14	13
Sekcja N - Działalność w zakresie usług administrowania i działalność wspierająca	1	2	2	4
Sekcja O - Administracja publiczna i obrona narodowa; obowiązkowe zabezpieczenia społeczne	7	7	7	7
Sekcja P – Edukacja	13	14	13	13
Sekcja Q - Opieka zdrowotna i pomoc społeczna	2	2	2	2
Sekcja R - Działalność związana z kulturą, rozrywką i rekreacją	5	5	5	5
Sekcja S i T - Pozostała działalność usługowa oraz gospodarstwa domowe zatrudniające pracowników; gospodarstwa domowe produkujące wyroby i świadczące usługi na własne potrzeby	22	22	24	27

Źródło: opracowanie własne na podstawie danych GUS

Działalność kulturalną w gminie prowadzi Samorządowa Instytucja Kultury - Gminna Biblioteka Publiczna w Łubnicach (z filiami w Wójcinie i Dzieztkowicach) utworzona 30.08.1999 r. Uchwałą Rady Gminy w Łubnicach nr X/63/99. Instytucja ta powstała w miejsce działającego w latach 1973-1999 r. Gminnego Ośrodka Kultury. W jej strukturze znajduje się oprócz bibliotek także Społeczne Ognisko Muzyczne, Orkiestra Dęta w Łubnicach i Orkiestra Dęta w Dzieztkowicach. Aktywny udział w życiu gminy biorą także członkowie Ochotniczych Straży Pożarnych z jednostek: Łubnice, Dzieztkowice, Kolonia Dzieztkowice, Wójcin i Ludwinów a także członkowie chórów parafialnych i kapeli „Podpora Rodziny”.

Kulturę propagują i podtrzymują prężnie działające Koła Gospodyń Wiejskich, przekształcone w ostatnich latach w Stowarzyszenia Gospodyń. Jest ich w gminie 5 i należą do nich: Stowarzyszenie Gospodyń „Łubniczanki na szlaku bursztynowym” w Łubnicach, Stowarzyszenie Gospodyń „Pod Lipą” w Kolonii Dzieztkowice, Stowarzyszenie Gospodyń w Dzieztkowicach, Stowarzyszenie Gospodyń „Wójcin nad Prosną” w Wójcinie oraz Stowarzyszenie Gospodyń „Pod borem” w Ludwinowie. W gminie działają kluby sportowe: LKS „Start” w Łubnicach, LKS „Zryw” w Wójcinie i LKS „Sokół” w Dzieztkowicach a także Klub Strzelectwa Sportowego "Snajper" Wójcin i Koło Łowieckie „Czajka” Łubnice. Dysponują oni 2 boiskami sportowymi, 1 kortem tenisowym, 2 salami gimnastycznymi przy Gimnazjum w Łubnicach i przy Zespole Szkół w Dzieztkowicach oraz kompleksem boisk sportowych „Orlik 2012” w Łubnicach a także strzelnicą.

Świadczenia podstawowej opieki zdrowotnej mieszkańcy Gminy Łubnice mogą realizować w 2 placówkach podstawowej opieki zdrowotnej - Przychodnia „MEDIANA” Konrad Magot w Łubnicach ul. Wieluńska 2- poradnia dla dorosłych oraz ul. Ogrodowa 12 a- poradnia dla dzieci. Oferty tych placówek obejmują usługi zdrowotne z zakresu medycyny rodzinnej oraz podstawowe badania diagnostyczne. Szerszy dostęp do specjalistycznej opieki medycznej oraz rehabilitacji możliwy jest poprzez placówki w powiatowych i wojewódzkich zakładach opieki zdrowotnej.

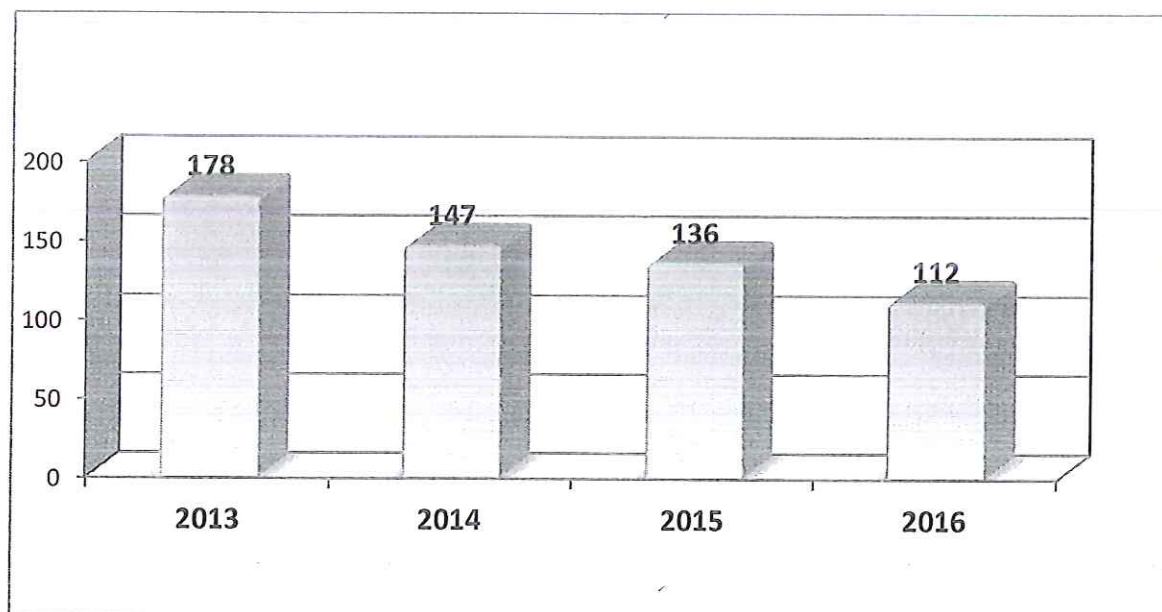
III. DIAGNOZA PROBLEMÓW SPOŁECZNYCH

3.1 Sytuacja rodzin w Gminie Łubnice

Naturalnym środowiskiem życia człowieka jest rodzina. W niej się rodzi, wychowuje, kształci, dorósłaje, w niej tworzy się własną przyszłość. Nie zawsze jednak środowisko to spełnia należycie swoje podstawowe funkcje. Problemy współczesnej rodziny mają różnorodny charakter. Mogą pojawić się zjawiska patologiczne takie jak alkoholizm, bezrobocie, czy konflikty pokoleniowe. Poważnym zagadnieniem jest zanik więzi rodzinnych wywołany emigracją zarobkową rodziców lub jednego z nich.

Najczęstszymi przyczynami powodującymi korzystanie z pomocy Gminnego Ośrodka Pomocy Społecznej w Łubnicach jest bezrobocie, ubóstwo, bezradność w sprawach opiekuńczo – wychowawczych i prowadzeniu gospodarstwa domowego (rodzina niepełna), potrzeba ochrony wielodzietności, niepełnosprawność oraz długotrwała choroba. Z pomocy korzystają również osoby z trudnościami w przystosowaniu do życia po opuszczeniu zakładu karnego, powodem przyznania pomocy bywa także alkoholizm oraz coraz częściej występująca przemoc w rodzinie.

Liczba rodzin korzystająca z pomocy OPS w latach 2013-2016



Źródło: opracowanie własne na podstawie danych OPS

Gminny Ośrodek Pomocy Społecznej w Łubnicach obejmował w 2016 r. różnymi formami pomocy społecznej 112 rodzin. Ogółem w rodzinach tych było 337 osób, co stanowi ponad 8 % ogółu mieszkańców gminy. W 2016 roku w porównaniu z latami wcześniejszymi liczba klientów ośrodka uległa zmianie. Wyniki uzyskane po przeanalizowaniu dokumentów wyraźnie pokazują, iż maleje liczba osób korzystających z pomocy społecznej.

Ogólna charakterystyka rodzin objętych systemem pomocy społecznej w latach 2013-2016 została zamieszczona w poniższych tabelach.

Powody przyznawania pomocy w OPS w 2013-2016

Powód trudnej sytuacji życiowej	LICZBA RODZIN			
	2013	2014	2015	2016
Ubóstwo	74	55	58	52
Bezrobocie	44	36	38	32
Niepelnosprawność	21	32	30	24
Długotrwała choroba	42	40	35	30
Alkoholizm	17	13	12	7
Bezradność w sprawach opiekuńczo- wychowawczych i prowadzenia gospodarstwa domowego - ogółem	36	30	25	20
w tym: rodziny niepełne	15	16	14	11
rodziny wielodzietne	8	5	3	4
Potrzeba ochrony macierzyństwa	20	15	17	11

Trudność w przystosowaniu się do życia po opuszczeniu zakładu karnego	1	2	2	1
Przemoc w rodzinie	3	2	4	4
Zdarzenie losowe	3	2	2	1
Bezdomność	1	0	0	0
Sieroctwo	0	0	0	0

Źródło: opracowanie własne na podstawie danych OPS

3.2 Bezrobocie

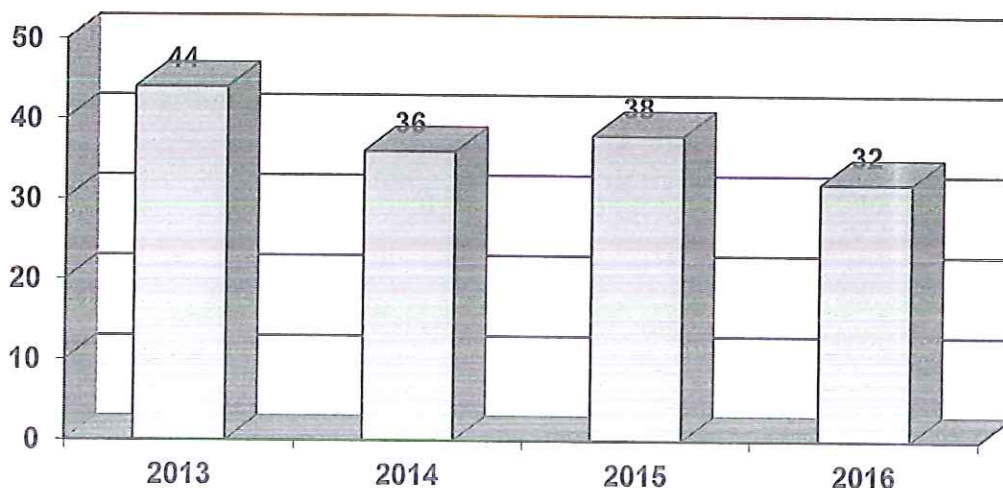
Zgodnie z definicją zawartą w ustawie o promocji zatrudnienia i instytucjach rynku pracy, osoba bezrobotna to osoba niezatrudniona i niewykonująca innej pracy zarobkowej, zdolna i gotowa do podjęcia zatrudnienia.

Rodziny, w których występuje bezrobocie stanowią znaczną część ogółu osób korzystających z systemu pomocy społecznej w GOPS Łubnice. Z uwagi na fakt, że osoby bezrobotne korzystające ze wsparcia pomocy społecznej to najczęściej osoby o niskim stopniu wykształcenia bez przygotowania zawodowego, grupa ta z pewnością stanowić będzie znaczny odsetek osób wymagających wsparcia.

Okres bezrobocia członka rodziny jest dla wielu gospodarstw domowych szczególnie trudny. W szybkim czasie pojawiają się kłopoty finansowe, rodzi się konieczność szukania doraźnych metod poprawy sytuacji ekonomicznej rodziny. Brak zatrudnienia negatywnie wpływa nie tylko na ekonomiczną kondycję rodzin, ale także na pozamaterialne kwestie życia rodzinnego.

Poniższy wykres przedstawia liczbę rodzin korzystających z pomocy Gminnego Ośrodka Pomocy Społecznej w Łubnicach z powodu bezrobocia w latach 2013 – 2016.

Liczba rodzin korzystająca z pomocy OPS w latach 2013-2016 z powodu bezrobocia



Źródło: opracowanie własne na podstawie danych OPS

Z perspektywy przyznanych świadczeń, od 2013 roku maleje liczba osób korzystająca z wsparcia Gminnego Ośrodka Pomocy Społecznej, z powodu bezrobocia. W roku 2016 z pomocy tutejszego Ośrodka skorzystały 32 rodziny, w których głównym problemem stanowiło bezrobocie.

Na koniec grudnia 2016 roku w Powiatowym Urzędzie Pracy w Wieruszowie zarejestrowanych było ogółem 66 osób bezrobotnych, w tym kobiet 35, oraz 31 mężczyzn, co stanowi 2% populacji całej gminy.

Dla porównania w roku 2013 zarejestrowanych w Powiatowym Urzędzie Pracy w Wieruszowie było 147 osób.

Liczba bezrobocia rejestrowanego w latach 2013-2016 zmniejszyła się o 81 osób, co stanowi 45 % spadek.

Dane dotyczące liczby osób bezrobotnych przedstawia poniższa tabela.

Poziom bezrobocie w Gminie Łubnice w latach 2013-2016

Rok	Bezrobotni zarejestrowani z terenu gminy Łubnice				
	Ogółem	W tym			
		Kobiety	Mężczyźni	Z prawem do zasiłku	Bezrobotni długotrwale
2016	66	35	31	21	26
2015	98	52	46	25	43
2014	108	58	50	13	20
2013	147	79	68	16	77

Źródło: PUP Wieruszów

Brak pracy dla większości bezrobotnych podopiecznych Gminnego Ośrodka Pomocy Społecznej jest doświadczeniem destrukcyjnym, powodującym bierność, niską samoocenę i brak wiary we własne możliwości. Wyżej wymienione czynniki determinują złą sytuację finansową i powodują uzależnienie od pomocy społecznej. Wyżej opisywane bariery wskazują na konieczność objęcia tych osób kompleksowym systemem wsparcia.

Gmina Łubnice w latach od 2010 do 2015 realizował jedną z form wsparcia osób bezrobotnych, jaką są prace społecznie użyteczne. Prace społecznie użyteczne to forma wsparcia skierowana do osób bezrobotnych bez prawa do zasiłku jednocześnie korzystających ze świadczeń pomocy społecznej albo uczestniczących w kontrakcie socjalnym, indywidualnym programie usamodzielnienia, lokalnym programie pomocy społecznej lub w indywidualnym programie zatrudnienia socjalnego. Prace te odbywają się bez nawiązania stosunku pracy ani umowy o pracę. Organizowane są one przez gminę w jednostkach organizacyjnych pomocy społecznej, organizacjach lub instytucjach statutowo zajmujących się pomocą charytatywną lub działalnością na rzecz społeczności lokalnej.

Założeniem jest, aby prace społecznie użyteczne stworzyły warunki powrotu na rynek pracy osobom długotrwale bezrobotnym, korzystającym z uwagi na trudną sytuację materialną ze świadczeń z pomocy społecznej. Celem tej formy zatrudnienia jest wsparcie i aktywizacja. Po pierwsze, bezpośrednie uczestnictwo w czynnościach zawodowych osób bezrobotnych powinno spełniać rolę aktywizacyjną. Po drugie, funkcją wspierającą przypisaną pracom społecznie użytecznym jest pomoc materialna dla osób biorących w nich udział. Uczestnicy programu prac mają możliwość uzyskania świadczenia, które dostarcza im istotnego źródła utrzymania.

**Prace społecznie użyteczne wykonywane
na terenie Gminy Łubnice w latach 2013-2016**

Rok	Kwota świadczeń	Liczna osób
2016	0	0
2015	9.153,00	4
2014	8.716,00	4
2013	10.772,00	4

Źródło: opracowanie własne na podstawie danych OPS

W roku 2014 Ośrodek Pomocy Społecznej w Łubnicach realizował projekt systemowy „Szansa na pracę dla osób zagrożonych wykluczeniem społecznym” w ramach Działania 7.1. Rozwój i upowszechnianie aktywnej integracji, Poddziałania 7.1.1 Rozwój i upowszechnianie aktywnej integracji przez ośrodki pomocy społecznej Programu Operacyjnego Kapitał Ludzki.

Realizując Projekt tutejszy Ośrodek podejmuje zadania związane z aktywizacją zawodową osób bezrobotnych i wykluczonych społecznie stosując instrumenty aktywnej integracji, mające na celu przywrócenie osób wykluczonych na rynek pracy oraz ich integrację ze społeczeństwem. Udział w projekcie „Szansa na pracę dla osób

zagrożonych wykluczeniem społecznym” mobilizuje do zmiany stylu życia, usamodzielnienie i przygotowanie do wejścia na rynek pracy, a nade wszystko inwestowanie w rozwój zasobów ludzkich, co jest głównym czynnikiem rozwoju całego kraju.

Realizacja projektu „Szansa na pracę dla osób zagrożonych wykluczeniem społecznym”

Rok	Liczba uczestników	Rodzaj szkoleń	Całkowity koszt projektu	Środki własne
2013	10	- warsztaty kompetencji psychospołecznych, - warsztaty doradztwa edukacyjnego, - grupowa terapia psychologiczna, psychospołeczna i rodzinna	140.543,20	14.288,55
2014	9	- warsztaty kompetencji psychospołecznych, - warsztaty doradztwa zawodowego, - indywidualne poradnictwo zawodowe, - kurs bukieciarz-florysta.	122.941,27	12.634,27

Źródło: opracowanie własne na podstawie danych OPS

3.3 Niepełnosprawność

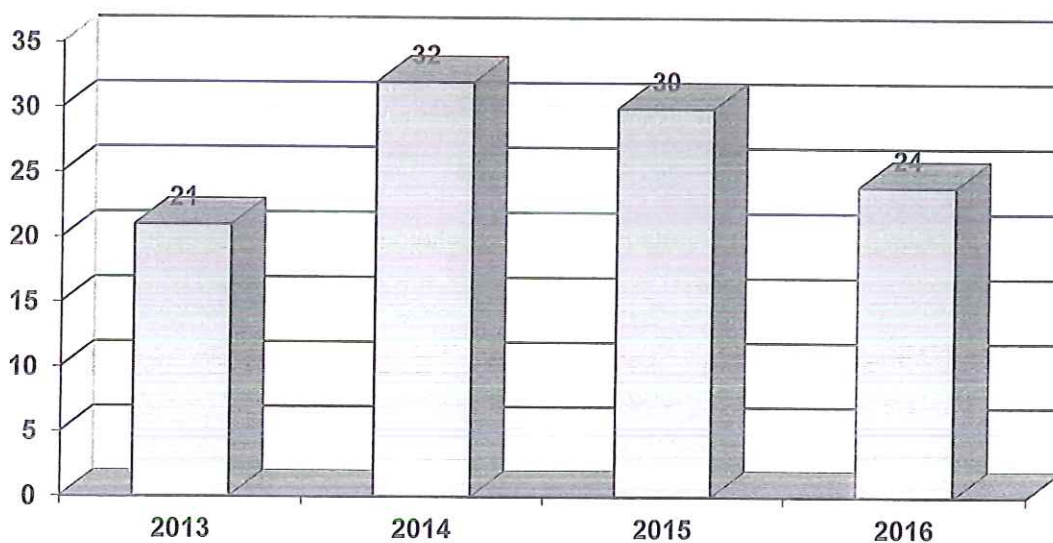
Niepełnosprawnymi są osoby, których stan fizyczny, psychiczny lub umysłowy trwale lub okresowo utrudnia, ogranicza bądź uniemożliwia wypełnianie ról społecznych, a w szczególności ogranicza zdolności do wykonywania pracy zawodowej.

Przyczynami powodującymi niepełnosprawność są najczęściej uszkodzenia narządu ruchu, uszkodzenia i choroby narządu wzroku i słuchu, schorzenia układu krążenia, choroby psychiczne, upośledzenie umysłowe oraz schorzenia neurologiczne. Ograniczona sprawność dotyczy niejednokrotnie całego życia człowieka – od

urodzenia lub wczesnego dzieciństwa aż do śmierci. W naszym kraju posługujemy się kilkoma definicjami niepełnosprawności.

Na przestrzeni ostatnich lat można zauważyć spadek liczby rodzin korzystających z pomocy społecznej z powodu niepełnosprawności.

Liczba rodzin korzystająca z pomocy OPS w latach 2013-2016 z powodu niepełnosprawności



Źródło: opracowanie własne na podstawie danych OPS

Probleмами osób niepełnosprawnych z terenu Gminy Łubnice zajmuje się głównie Powiatowe Centrum Pomocy Rodzinie w Wieruszowie, tutejszy ośrodek pomocy społecznej, Środowiskowy Dom Samopomocy w Chróscinie oraz Dom Pomocy Społecznej funkcjonujący w Chróscinie-Zamku i Chróscinie-Wsi. Działania tych instytucji zmierzają do zabezpieczenia podstawowych potrzeb życiowych, wspomagania w procesie rehabilitacji, likwidacji barier architektonicznych.

Prawo do uzyskania pomocy, a także rozmiar udzielonej pomocy zależą od stopnia niepełnosprawności: znacznego, umiarkowanego lub lekkiego. Orzeczenia o stopniu niepełnosprawności wydają wojewódzkie i powiatowe zespoły do spraw

orzekania o niepełnosprawności. Na terenie Gminy Łubnice orzeczenia takie wydaje Powiatowy Zespół ds. Orzekania o Niepełnosprawności w Sieradzu.

Poniższe tabele przedstawiają realizację poszczególnych zadań z zakresu rehabilitacji społecznej ze środków PFRON w latach 2013- 2016 dla mieszkańców Gminy Łubnice.

Turnusy rehabilitacyjne dla mieszkańców Gminy Łubnice

Rok	Turnusy rehabilitacyjne				
	Liczba osób				Kwota dofinansowania
	dorosłych	opiekunów	dzieci	opiekunów	
2013	3	0	0	0	2.636 zł
2014	3	3	1	1	6.123 zł
2015	2	2	2	1	5.677 zł
2016	2	2	1	1	5.835 zł

Źródło: PCPR Wieruszów

Turnus rehabilitacyjny jest zorganizowaną formą aktywnej rehabilitacji połączonej z elementami wypoczynku, której celem jest ogólna poprawa psychofizycznej sprawności oraz rozwijanie umiejętności społecznych uczestników, między innymi przez nawiązywanie i rozwijanie kontaktów społecznych, realizację i rozwijanie zainteresowań, a także przez udział w innych zajęciach przewidzianych programem turnusu.

Turnusy rehabilitacyjne dzięki dofinansowaniu przez Państwowy Fundusz Rehabilitacji Osób Niepełnosprawnych są bardzo dostępną formą aktywnej rehabilitacji i wypoczynku osób niepełnosprawnych.

Likwidacja barier architektonicznych w Gminie Łubnice

Rok	Likwidacja barier architektonicznych		
	Liczba osób		Kwota dofinansowania
	Dorosłych	Dzieci	
2013	0	1	3.616,13 zł
2014	1	0	15.503,70 zł
2015	0	0	0
2016	0	0	0

Źródło: PCPR Wieruszów

Likwidacja barier architektonicznych polega głównie na dostosowaniu mieszkań do potrzeb osób niepełnosprawnych tj. wyrównywaniu podłogi, ułożenie posadzek antypoślizgowych, modernizacji łazienek, WC i ciągów komunikacyjnych

Sprzęt rehabilitacyjny dla niepełnosprawnych mieszkańców Gminy Łubnice

Sprzęt rehabilitacyjny		
Rok	Liczba wniosków	Kwota przyznana w zł.
2013	0	0
2014	0	0
2015	0	0
2016	0	0

Źródło: PCPR Wieruszów

O dofinansowanie na sprzętu rehabilitacyjnego ze środków Państwowego Funduszu Rehabilitacji Osób Niepełnosprawnych mogą ubiegać się osoby niepełnosprawne stosownie do potrzeb wynikających z ich niepełnosprawności. Na przestrzeni ostatnich lat ta forma pomocy nie cieszyła się dużym zainteresowaniem wśród mieszkańców Gminy Łubnice, co obrazuje wyżej przedstawiona tabela.

Dofinansowanie przedmiotów ortopedycznych i środków pomocniczych dla niepełnosprawnych mieszkańców Gminy Łubnice

Dofinansowanie na sprzęt ortopedyczny		
Rok	Liczba wniosków	Kwota przyznana w zł.
2013	8	5.066,00 zł
2014	9	6.079,12 zł
2015	11	5.149,44 zł
2016	9	8.260,80 zł

Źródło: PCPR Wieruszów

Zadanie to głównie polega na dofinansowaniu zakupu pieluchomajtek, cewników, wózków inwalidzkich, aparatów słuchowych, materacy przeciwodleżynowych, parapodium, butów ortopedycznych.

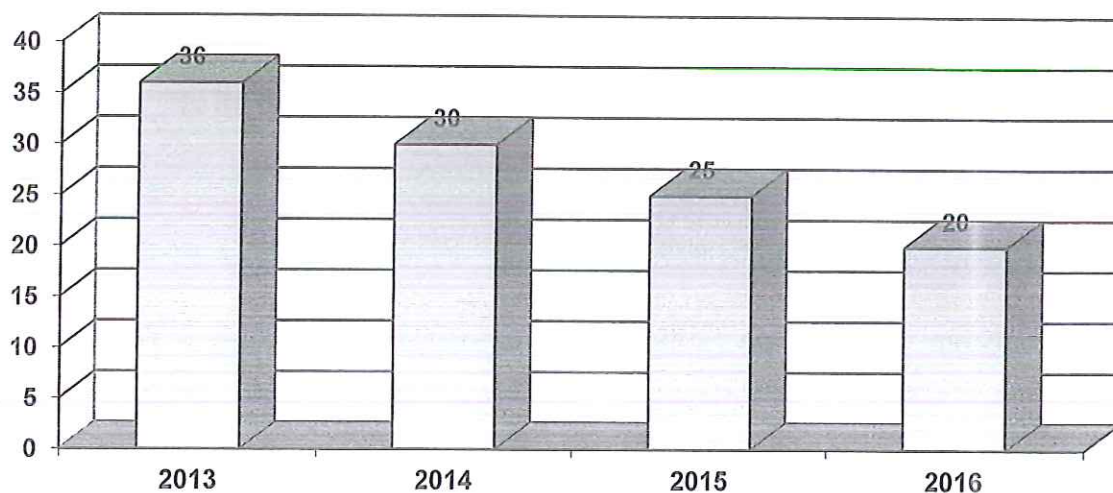
3.4 Bezradność w sprawach opiekuńczo-wychowawczych i prowadzeniu gospodarstw domowego

Bezradność rodzin w sprawach opiekuńczych i wychowawczych jest przyczyną, dla której grupa rodzin wymaga pomocy w formie pracy socjalnej, szeregu interwencji oraz pomocy finansowej dla prawidłowego funkcjonowania w środowisku.

Dysfunkcja ta występuje najczęściej z innymi niekorzystnymi zjawiskami takimi jak: bezrobocie, nadużywanie alkoholu, kryzysy małżeńskie, przemoc w rodzinie. Dużą część klientów Gminnego Ośrodka Pomocy Społecznej w Łubnicach stanowią rodziny z trudnościami opiekuńczo – wychowawczymi.

O bezradności w sprawach opiekuńczo-wychowawczych mówimy wówczas, kiedy rodziny nie posiadają wystarczających zasobów osobistych i zasobów systemu rodzinnego, by same mogły poradzić sobie w trudnych sytuacjach życiowych. Uogólniając rodziny te charakteryzują się niskim poziomem spójności, elastyczności i wytrzymałości w sytuacji kryzysu. Jest to jeden z powodów szukania wsparcia w pomocy społecznej.

Liczba rodzin korzystająca z pomocy GOPS z powodu bezradności w sprawach opiekuńczo – wychowawczych i prowadzeniu gospodarstwa domowego w latach 2013 – 2016



Źródło: opracowanie własne na podstawie danych OPS

Niezbędną formą wsparcia w rodzinie jest asystent rodziny. Do zadań asystenta rodziny należy towarzyszenie rodzinie z dziećmi w poszukiwaniu rozwiązań trudnej sytuacji życiowej z wykorzystaniem mocnych stron członków rodziny, społeczności lokalnej i zasobów instytucjonalnych. Głównym celem asystentury jest podniesienie umiejętności opiekuńczo – wychowawczych, prowadzenia gospodarstwa domowego, radzenia z sytuacjami dnia codziennego rodziców. Efektem powinno być odzyskanie kontroli nad własnym życiem tak, aby środowisko rodzinne sprzyjało bezpieczeństwu i rozwojowi dzieci. Pomocą asystenta w roku 2016 objęto 11 rodzin.

Liczba rodzin objęta wsparciem asystenta rodziny w latach 2013-2016

Rok	Liczba rodzin objęta opieką asystenta rodziny	Liczba osób w rodzinie objęta opieką asystenta rodziny
2013	5	24
2014	5	23
2015	10	40
2016	11	43

Źródło: opracowanie własne na podstawie danych OPS

3.5 Alkoholizm

Alkoholizm, inaczej uzależnienie od alkoholu lub choroba alkoholowa — polega na utracie kontroli nad ilością wypijanego alkoholu. Spożywanie zazwyczaj dużych ilości alkoholu przez alkoholika jest spowodowane przymusem o charakterze psychicznym i somatycznym i nie podlega jego woli. Powoduje zaburzenia w realizacji funkcji opiekuńczej, wychowawczej, socjalizacyjnej i emocjonalnej rodziny. Alkoholizm atakuje i niszczy wszystkie obszary życia człowieka: rodzinę, pracę, zdrowie, kontakty z ludźmi. Alkoholizm jest chorobą całego systemu rodzinnego. Współuzależnienie jest głębokim uwikłaniem członków rodziny w chorobę alkoholową.

Problem współzależnienia nabiera szczególnego znaczenia, jeśli chodzi o funkcjonowanie dzieci w takich rodzinach

Na terenie Gminy Łubnice działa Gminna Komisja ds. Rozwiązywania Problemów Alkoholowych, która realizuje zadania w oparciu o gminny program profilaktyki rozwiązywania problemów alkoholowych.

Gminna Komisja Rozwiązywania Problemów Alkoholowych pomaga osobom uzależnionym od alkoholu poprzez: prowadzenie z nimi rozmów interwencyjnych, których efektem może być podjęcie leczenia odwykowego. Kieruje wnioski do Sądu o podjęcie leczenia w systemie zamkniętym. W ostatnich latach wzrosła liczba osób nadużywających alkohol, które korzystały z pomocy Gminnej Komisji Rozwiązywania Problemów Alkoholowych.

Liczba osób nadużywających alkohol, które skorzystały z porad GKRPA w latach 2010-2012

Rok	Liczba osób nadużywających alkohol, które skorzystały z porad GKRPA	Liczba skierowanych wniosków do Sądu o przymusowe leczenie odwykowe
2013	2	0
2014	2	1
2015	2	0
2016	8	1

Źródło: opracowanie własne na podstawie danych GKRPA

W celu przeciwdziałania narastania zjawiska alkoholizmu, konieczne jest wzmocnienie działań profilaktycznych, a także pomoc osobom już uzależnionym. Cel ten jest realizowany poprzez aktywne działanie Komisji ds. Rozwiązywania Problemów Alkoholowych, która funkcjonuje w Gminie Łubnice.

Zestawienie liczby osób biorących udział w programach profilaktycznych wśród dzieci i młodzieży w latach 2013-2016

Programy profilaktyczne	2013	2014	2015	2016
Liczba programów profilaktycznych przeprowadzonych w szkołach	4	6	4	6
Młodzież uczestnicząca w programach profilaktycznych	379	523	497	468
Liczba nauczycieli realizujących te programy	12	24	22	20
Liczba rodziców uczestniczących w tych programach	0	0	0	0
Wielkość środków przeznaczonych na programy (w zł.)	2.644,00	4.475,16	3.067,55	3.634,61

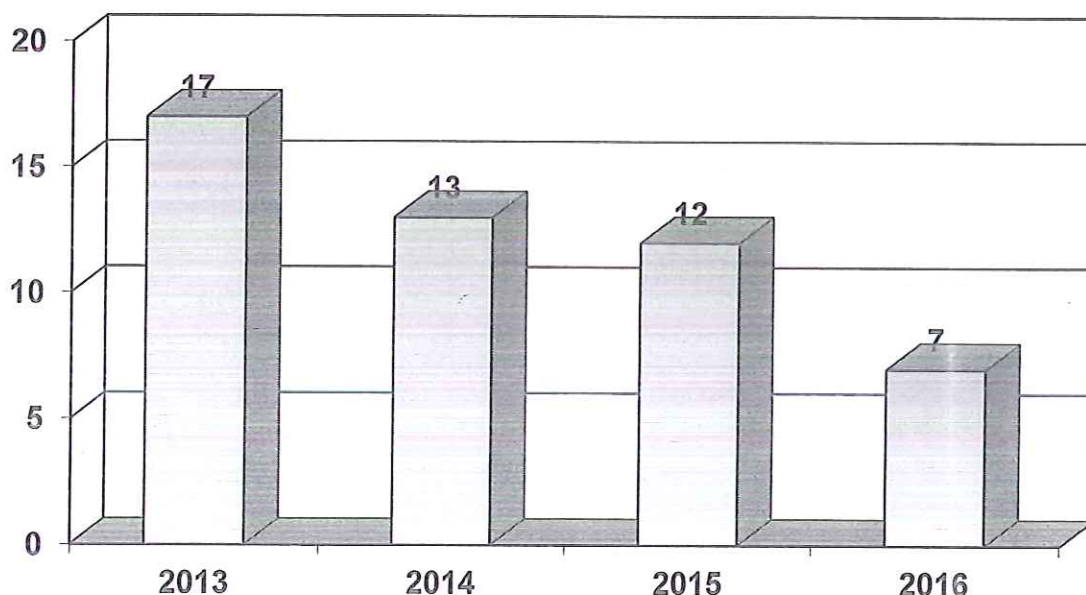
Źródło: opracowanie własne na podstawie danych GKRPA

W ramach działań Gminnej Komisji Rozwiązywania Problemów Alkoholowych realizowane są różnorodne programy profilaktyczne, które ukierunkowane są na grupy osób uzależnionych od alkoholu i ich rodzin jak również i tych, które zamierzają do zmniejszenia obszarów i dotkliwości problemów, jakie niesie za sobą nadużywanie alkoholu.

Komisja inicjuje i monitoruje działania związane z edukacją i profilaktyką rozwiązywania problemów alkoholowych. Celem działań jest ograniczanie dostępności alkoholu, zwiększenie dostępności pomocy terapeutycznej, rehabilitacyjnej osobom uzależnionym, podejmowanie działań w związku z podejrzeniem zaistnienia przemocy w rodzinie oraz zwiększanie zdolności osób do radzenia sobie z istniejącymi problemami alkoholowymi.

Wśród podopiecznych Ośrodka Pomocy Społecznej w Łubnicach można zauważyć spadek liczby rodzin zgłaszających się o pomoc, gdzie powodem jest nadużywanie alkoholu.

Liczba rodzin korzystająca z pomocy OPS w latach 2013-2016 z powodu alkoholizmu



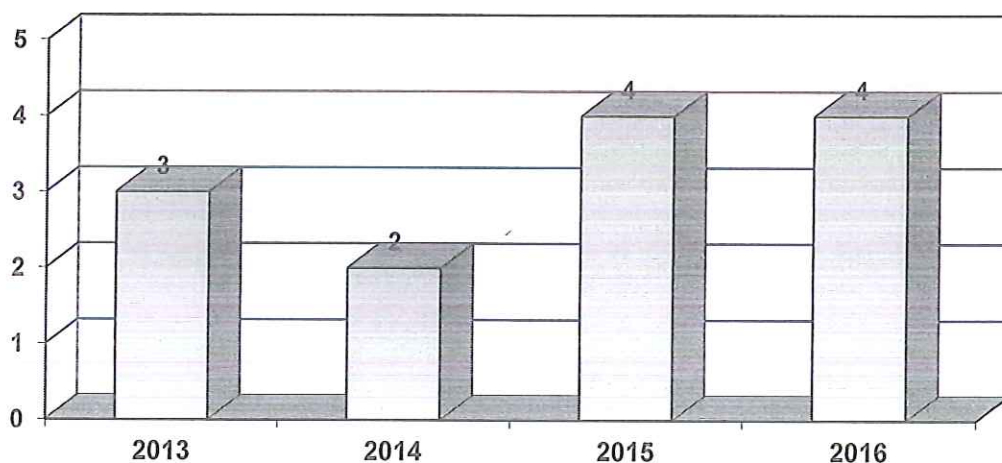
Źródło: opracowanie własne na podstawie danych OP

3.6 Przemoc w rodzinie

O przemocy domowej możemy mówić zawsze wtedy, gdy ktoś bliski działając umyślnie i wykorzystując przy tym swoją przewagę (np. siły), narusza prawa i dobra osobiste, a także powoduje, cierpienie i szkody. Należy pamiętać, że przemoc w rodzinie to nie tylko bicie i siniaki! Oprócz fizycznego znęcania się zalicza się do niej także przemoc psychiczną, seksualną czy ekonomiczną (kontrolę finansów i życia zawodowego). Ponadto zazwyczaj występują one łącznie, np. w rodzinie, w której ma miejsce przemoc fizyczna, pojawia się i psychiczna. Zgodnie z art. 207§1 Kodeksu Karnego, przemoc w rodzinie jest przestępstwem i podlega karze pozbawienia wolności.

W ciągu ostatnich lat liczba rodzin zgłaszających się do OPS gdzie głównym problemem jest przemoc w rodzinie pozostaje na bez zmian.

Liczba rodzin korzystająca z pomocy OPS w latach 2013-2016 z powodu przemocy w rodzinie



Źródło: opracowanie własne na podstawie danych OPS

W Gminie Łubnice realizowany jest Program Przeciwdziałaniu Przemocy w Rodzinie na lata 2016-2020, ponadto w 2012 roku powołano zespół interdyscyplinarny w skład, którego wchodzi m.in. pracownicy Gminnego Ośrodka Pomocy Społecznej w Łubnicach, ale i także pracownicy oświaty, służby zdrowia, policji czy sądu.

Zespół Interdyscyplinarny to grupa specjalistów podejmująca się współpracy celem udzielenia pomocy osobom lub całym rodzinom znajdującym się w kryzysie i dotkniętym problemem przemocy. Działania te skierowane są na rozwiązanie konkretnego problemu. Posiedzenia Zespołu Interdyscyplinarnego odbywają się w zależności od potrzeb, jednak nie rzadziej niż raz na trzy miesiące. W ramach działań Zespołu Interdyscyplinarnego w Gminie Łubnice w okresie od I - XII 2016 odbyło się 10 posiedzeń Zespołu Interdyscyplinarnego.

Podejmowanie interwencji w środowisku wobec rodziny dotkniętej przemocą odbywa się w oparciu o procedurę „Niebieskiej karty”.

Wszczęcie procedury „Niebieska karta” następuje przez wypełnienie formularza „Niebieska karta” w przypadku powzięcia, w toku prowadzonych czynności służbowych lub zawodowych podejrzenia stosowania przemocy wobec członków rodziny lub w wyniku zgłoszenia dokonanego przez członka rodziny lub przez osobę będącą świadkiem przemocy w rodzinie.

W okresie sprawozdawczym wpłynęły do Zespołu Interdyscyplinarnego 8 Niebieskich Kart-A, w tym 5 złożonych zostało przez pracowników jednostek organizacyjnych pomocy społecznej, 2 złożone przez Komendę Powiatową Policji w Wieruszowie oraz 1 założona przez przedstawicieli opieki zdrowotnej.

Dane dotyczące prac Zespołu Interdyscyplinarnego w Gminie Łubnice w latach 2013-2016

Rok	Liczba wypełnionych „Niebieskich kart”	Liczba posiedzeń zespołów interdyscyplinarnych	Liczba zakończonych „Niebieskich kart”	Liczba rodzin objętych pomocą zespołów interdyscyplinarnych
2013	13	10	13	13
2014	10	10	7	10
2015	12	13	10	14
2016	8	10	10	13

Źródło: opracowanie własne na podstawie danych OPS

3.7 Ubóstwo

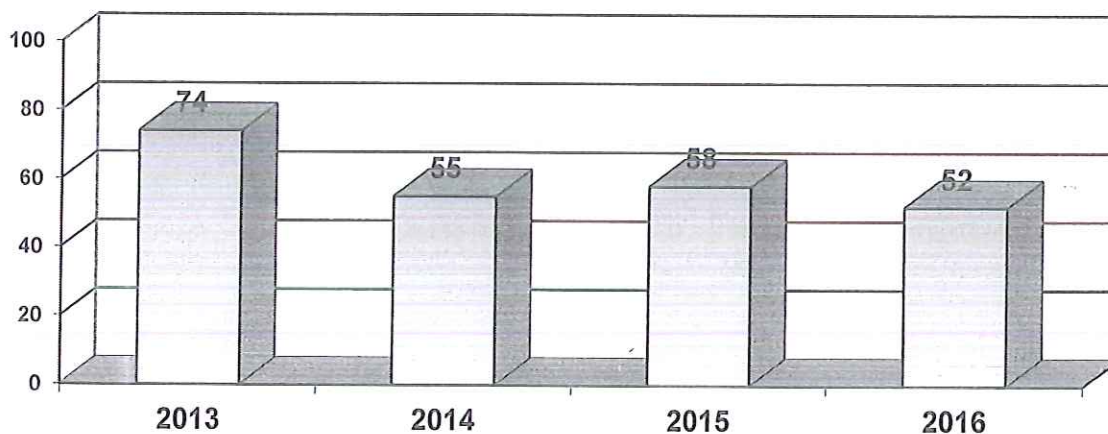
Ubóstwo, to pojęcie, które z jednej strony określa warunki życia jednostki, a z drugiej strony wskazuje na nierówności i sprzeczności występujące w społeczeństwie. Chociaż nikt nie kwestionuje faktu, że ubóstwo jest zjawiskiem wielowymiarowym, to dla polityki społecznej podstawowe znaczenie ciągle mają informacje dotyczące zasięgu ubóstwa ekonomicznego.

Ubóstwo dotyka najsilniej osoby o niskim statusie zawodowym, bezrobotnych, którzy utracili prawo do świadczeń, osoby starsze wiekiem, rodziny wielodzietne. Osoby żyjące dłuższy czas w ubóstwie tracą szanse poprawy sytuacji, ulegają marginalizacji społecznej. Ubóstwo to nie tylko niskie zarobki, ale również brak pracy, mieszkań, opieki zdrowotnej, szkolnictwa i miejsca w społeczeństwie.

Skutkiem pozostawania w ubóstwie jest rozpad więzi rodzinnych, zaburzenie w sferze pełnienia ról społecznych a więc zaburzenie funkcjonowania rodziny. Zjawisko to niesie za sobą falę przestępczości oraz innych zachowań nieakceptowanych społecznie.

Jednym z wielu powodów udzielania wsparcia rodzinom przez Gminny Ośrodek Pomocy Społecznej w Łubnicach jest ubóstwo.

Liczba rodzin korzystająca z pomocy OPS w latach 2013-2016 z powodu ubóstwa



Źródło: opracowanie własne na podstawie danych OPS

IV. ANALIZA MOCNYCH I SŁABYCH STRON GMINY W ZAKRESIE ROZWIĄZYWANIA PROBLEMÓW SPOŁECZNYCH

Analiza SWOT jest podstawą do zdiagnozowania i sformułowania podstawowych problemów i zagadnień strategicznych. Analiza SWOT zawiera określenie czterech grup czynników:

„**mocnych stron**” - uwarunkowań wewnętrznych, które stanowią silne strony polityki społecznej, i które należy wykorzystać sprzyjając będą jej wzmocnieniu;

„**słabych stron**” - uwarunkowań wewnętrznych, które stanowią słabe strony polityki społecznej, i które niewyeliminowane będą ją osłabiać;

„**szans**” - uwarunkowań zewnętrznych, które nie są bezpośrednio zależne od zachowania społeczności gminy, ale mogą być traktowane, jako szanse i przy odpowiednio podjętych działaniach, wykorzystane, jako czynniki sprzyjające rozwiązywaniu problemów społecznych;

„**zagrożeń**” - uwarunkowań zewnętrznych, które także nie są bezpośrednio zależne od zachowania społeczności gminy, ale które mogą stanowić zagrożenie dla rozwiązywania problemów społecznych.

Wyartykułowanie tych czynników jest szczególnie istotne, ponieważ można wówczas podejmować działania mające na celu ich wyeliminowanie lub przynajmniej zminimalizowanie.

Przygotowana analiza obejmuje następujące obszary:

- 1) Sytuacja na rynku pracy (bezrobocie i ubóstwo).
- 2) Wsparcie rodziny, dzieci i młodzieży.
- 3) Stan służby zdrowia, problem niepełnosprawności oraz długotrwałej choroby

MOCNE STRONY	SŁABE STRONY
- potencjał demograficzny – znaczna liczba osób w wieku produkcyjnym; - dobrze rozwinięta sieć placówek	- brak placówek wsparcia dziennego dla osób niepełnosprawnych oraz ośrodków wsparcia dla rodzin w kryzysie;

<p>lecznictwa podstawowej opieki zdrowotnej;</p> <ul style="list-style-type: none"> - działalność świetlic wiejskich; - dysponowanie przez gminę stałymi środkami finansowymi na profilaktykę i rozwiązywanie problemów alkoholowych; - wyspecjalizowana kadra pracowników pomocy społecznej; - tendencja spadkowa stopy bezrobocia; 	<ul style="list-style-type: none"> - bariery utrudniające pełen udział osób niepełnosprawnych w życiu społecznym, - znaczna liczba rodzin dotkniętych alkoholizmem; - niski poziom życia osób starszych; - wzrasta liczba świadczeniobiorców pomocy społecznej; - występujące długotrwałe bezrobocie;
<p>SZANSE</p>	<p>ZAGROŻENIA</p>
<ul style="list-style-type: none"> - Integracja z Unią Europejską – możliwość pozyskiwania funduszy; - likwidowanie barier architektonicznych; - skuteczność i efektywność działań podejmowanych na rzecz osób uzależnionych; - prowadzenie przez szkoły programów profilaktycznych; - realizacja programów aktywności zawodowej dla osób bezrobotnych w ramach POKL; 	<ul style="list-style-type: none"> - odpływ z terenu gminy ludzi wykształconych oraz posiadających doświadczenie zawodowe ze względu na brak atrakcyjnych ofert pracy; - występowanie zjawisk: rozpadu więzi społecznych i zaniku kontroli społecznej oraz zagrożeń funkcjonowania rodziny: uzależnień, zjawiska rozpadu więzi rodzinnych, bezrobocia, przemocy w rodzinie i ubóstwa; - zagrożony rozwój dzieci i młodzieży – wzrost zachowań patologicznych; - wzrost zatrudnienia w „szarej strefie”; - długotrwałe uzależnienie rodzin od pomocy społecznej;

V. STRATEGIA ROZWIĄZYWANIA PROBLEMÓW SPOŁECZNYCH

5.1 Cele strategiczne

Wiadomości przedstawione w części diagnostycznej są podstawą określenia celów strategicznych w zakresie działań lokalnej polityki społecznej w dokumencie planistycznym, jakim jest Strategia Rozwiązywania Problemów Społecznych Gminy Łubnice na lata 2017 – 2022.

Wypracowano następujące cele w zakresie rozwiązywania problemów społecznych:

Cele strategiczne

1. Wzmacnianie trwałości rodziny i przeciwdziałanie negatywnym zjawiskom dezorganizującym życie rodzinne

Kierunki działań:

- praca socjalna realizowana przez pracowników socjalnych i asystentów rodziny,
- rozwijanie specjalistycznego poradnictwa, w tym poradnictwa rodzinnego,
- zabezpieczenie potrzeb bytowych dzieci i młodzieży (np. zabezpieczenie posiłków, stypendiów itp.),
- rozwój grup wsparcia, grup samopomocowych i edukacyjnych.

2. Minimalizowanie zjawiska ubóstwa i wykluczenia społecznego.

Kierunki działań:

- świadczenie pomocy finansowej, rzeczowej dostosowanej do potrzeb, zgodnie z ustawą o pomocy społecznej,
- wsparcie w poprawie warunków mieszkaniowych, wypłata dodatków mieszkaniowych,
- realizacja świadczeń rodzinnych i pomocy osobom uprawnionym do alimentacji,
- rozwój pracy socjalnej na rzecz osób wykluczonych (np. motywowanie do poszukiwania pracy, motywowanie do podjęcia leczenia odwykowego, itp.),
- rozwój współpracy z Powiatowym Urzędem Pracy (np. upowszechnianie ofert pracy i informacji o szkoleniach, informacja o usługach poradnictwa zawodowego itp.),

- aktywizowanie osób zagrożonych lub dotkniętych marginalizacją poprzez udział w kursach i szkoleniach,
- kontynuowanie prac społecznie-użytecznych,
- rozwój specjalistycznego poradnictwa, wsparcia psychologicznego.

3. Ograniczenie zjawiska bezrobocia na terenie gminy

Kierunki działań:

- wsparcie bezrobotnych i poszukujących pracy,
- zmniejszanie skutków bezrobocia poprzez realizację świadczeń z pomocy społecznej (zasiłki celowe, okresowe, pomoc żywnościowa),
- podejmowanie współpracy z Powiatowym Urzędem Pracy w Wieruszowie w zakresie upowszechniania ofert pracy, informacji o wolnych miejscach pracy, usługach poradnictwa zawodowego, szkoleniach, przygotowaniu zawodowym dorosłych i stażach oraz organizacji robót publicznych, prac interwencyjnych i zatrudnienia socjalnego.

4. Przeciwdziałanie rozwojowi uzależnień i przemocy domowej

Kierunki działań:

- realizacja Gminnego Programu Profilaktyki Rozwiązywania Problemów Alkoholowych,
- prowadzenie działań profilaktycznych w szkołach, prowadzenie kampanii społecznych itp.,
- kontynuowanie prac zespołu interdyscyplinarnego ds. przeciwdziałania przemocy w rodzinie,
- zwiększenie dostępności pomocy terapeutycznej dla osób uzależnionych od alkoholu i innych środków psychoaktywnych,
- zapewnienie osobom dotkniętym przemocą w rodzinie miejsc w ośrodkach wsparcia.

VI. MONITORING I EWALUACJA

Gminna Strategia Rozwiązywania Problemów Społecznych w Gminie Łubnice na lata 2017 – 2022 będzie na bieżąco monitorowana i ewaluowana.

Prowadzony monitoring zmieniających się potrzeb, a także problemów społecznych umożliwi dostosowanie usług publicznych do zmieniających się okoliczności. Ustala się, że nad całością przebiegu procesu monitorowania, a także ewaluacji osiągniętych rezultatów Strategii czuwać będzie Gminny Ośrodek Pomocy Społecznej w Łubnicach.

Proces monitoringu wdrażania Strategii Rozwiązywania Problemów Społecznych będzie służył identyfikacji osiągniętych rezultatów oraz porównaniu ich zgodności z jej założeniami. Zebrane i opracowane dane w procesie monitoringu, posłużą do ewaluacji Strategii. Będzie polegała ona na gromadzeniu i opracowywaniu informacji, i danych zebranych od wszystkich podmiotów zaangażowanych w realizację działań strategicznych.

Jednym z narzędzi procesu monitorowania Strategii będzie, każdego roku przedkładana Radzie Gminy, ocena zasobów pomocy społecznej przygotowywana w oparciu o analizę lokalnej sytuacji społecznej i demograficznej. Istotnym narzędziem monitoringu Strategii będzie również analiza sprawozdań rzeczowo - finansowych oraz z efektów pracy innych podmiotów zaangażowanych w realizację Strategii.

ZAKOŃCZENIE

Gminna Strategia Rozwiązywania Problemów Społecznych jest dokumentem określającym działania w sferze polityki społecznej na lata 2017-2022. Podjęte działania mają prowadzić do wsparcia grup tego wymagających oraz prowadzić do ich integracji ze społeczeństwem.

Diagnoza problemów społecznych została sporządzona przez Gminny Ośrodek Pomocy Społecznej w Łubnicach, przy wykorzystaniu własnych materiałów sprawozdawczych, analiz, doświadczenia, wiedzy i kompetencji z zakresu polityki społecznej. Gminny Ośrodek Pomocy Społecznej jest jednocześnie głównym realizatorem strategii.

Zgodnie z celami głównymi niniejszej strategii, jej realizacja powinna przyczynić się do poprawy, jakości życia wszystkich mieszkańców Gminy Łubnice, ze szczególnym uwzględnieniem osób uzależnionych, ubogich oraz zagrożonych wykluczeniem społecznym. Jej opracowanie posłużyć ma lepszej, bardziej skutecznej, efektywniejszej realizacji działań na rzecz społeczności lokalnej w Gminie Łubnice

**Przewodniczący Rady Gminy
w Łubnicach**

Piotr Hylka

